



Mi Watch Lite

Σύντομες Οδηγίες Χρήσης
& Εγγύηση Ορθής Λειτουργίας

Διάθεση και Υποστήριξη

Info Quest
TECHNOLOGIES

Info Quest Technologies M.A.E.B.E.

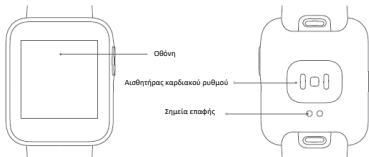
Αργυρουπόλεως 2Α, 176 71 Καλλιθέα, Αθήνα

Τηλ. 211 999 4000

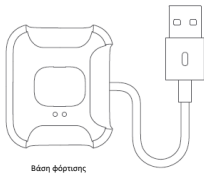
www.infoquest.gr, www.xiaomi-greece.gr

Επισκόπηση προϊόντος

Παρακαλούμε διαβάστε προσεκτικά αυτό το εγχειρίδιο πριν από τη χρήση και φυλάξτε το για μελλοντική αναφορά.



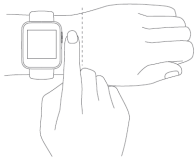
Ρολόι



Πώς να το φορέσετε

Για καθημερινή χρήση, σφίξτε άνετα το ρολόι γύρω από τον καρπό σας με πλάτος ενός δακτύλου από το οστό του καρπού σας. Ρυθμίστε το λουράκι για να διασφαλίσετε ότι ο αισθητήρας καρδιακού ρυθμού μπορεί να συλλέγει κανονικά τα δεδομένα.

Σημείωση: Εάν φοράτε το ρολόι υπερβολικά χαλαρά, αυτό μπορεί να επηρεάσει τη συλλογή δεδομένων από τον αισθητήρα καρδιακού ρυθμού.



Τρόπος σύνδεσης

Κάντε λήψη και εγκατάσταση της εφαρμογής Xiaomi Wear/Xiaomi Wear Lite για την καλύτερη διαχείριση του ρολογιού σας και για να συνδεθείτε στο λογαριασμό Mi για περισσότερες υπηρεσίες.

Σημείωση: Η έκδοση της εφαρμογής ενδέχεται να έχει ενημερωθεί, παρακαλούμε ακολουθήστε τις οδηγίες βάσει της τρέχουσας έκδοσης της εφαρμογής.

1. Πατήστε παρατεταμένα το κουμπί λειτουργίας για να ενεργοποιήσετε το ρολόι. Σκανάρετε τον κωδικό QR που εμφανίζεται στο ρολόι με το τηλέφωνό σας και μετά κάντε λήψη και εγκατάσταση της εφαρμογής Xiaomi Wear/Xiaomi Wear Lite. Μπορείτε επίσης να κάνετε λήψη και εγκατάσταση της εφαρμογής από το App Store ή να σκανάρετε τον κωδικό QR παρακάτω.
2. Ανοίξτε την εφαρμογή Xiaomi Wear / Xiaomi Wear Lite και στη συνέχεια συνδεθείτε στο λογαριασμό Mi. Επιλέξτε Προσθήκη συσκευής και ακολουθήστε τις οδηγίες για να προσθέσετε το ρολόι σας.



Κωδικός QR της εφαρμογής

Σκανάρετε τον κωδικό QR για λήψη της εφαρμογής

Συσκευή Android: Xiaomi Wear APP / Συσκευή iOS: Xiaomi Wear Lite APP

Όταν ένας πανομοιότυπος κωδικός σύζευξης εμφανίζεται τόσο στο τηλέφωνο όσο και στο ρολόι, πατήστε Σύζευξη για να ολοκληρώσετε τη σύζευξη.

Σημειώσεις:

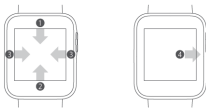
Κατά τη διάρκεια της σύζευξης, βεβαιωθείτε ότι το Bluetooth είναι ενεργοποιημένο στο τηλέφωνό σας και ότι το ρολόι είναι καλά συνδεδεμένο με το τηλέφωνό σας.

Εάν ο κωδικός σύζευξης εμφανίζεται στο ρολόι αλλά όχι στο τηλέφωνο, παρακαλούμε ελέγξτε αν υπάρχει αίτημα σύζευξης στις ειδοποιήσεις του τηλεφώνου.

Εάν το ρολόι δε μπορεί να βρεθεί ενώ το έχετε προσθέσει στην εφαρμογή ή δε μπορείτε να συνδεθείτε με το τηλέφωνό σας κατά τη χρήση, παρακαλούμε πατήστε παρατεταμένα το κουμπί λειτουργίας του ρολογιού για 10 δευτερόλεπτα για να το επαναφέρετε στις εργοστασιακές ρυθμίσεις και στη συνέχεια δοκιμάστε ξανά.

Τρόπος χρήσης

1. Προβολή ειδοποιήσεων: Σύρετε προς τα κάτω από την κορυφή στην αρχική οθόνη
2. Ανοίξτε τον πίνακα ελέγχου: Σύρετε προς τα πάνω από το κάτω μέρος στην αρχική οθόνη
3. Εναλλαγή widget: Σύρετε προς τα αριστερά ή προς τα δεξιά όταν βρίσκεστε στην αρχική οθόνη
4. Επιστροφή: Σύρετε από την αριστερή άκρη προς τα δεξιά όταν βρίσκεστε σε άλλες σελίδες οθόνης



GPS

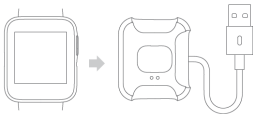
GPS & A-GPS

Το ρολόι υποστηρίζει το Παγκόσμιο Σύστημα Εντοπισμού Θέσης (GPS). Όταν κάνετε ασκήσεις σε εξωτερικούς χώρους, όπως τρέξιμο, το GPS θα ξεκινήσει αυτόματα να λειτουργεί και θα σας ειδοποιεί όταν ο εντοπισμός θέσης είναι επιτυχής και θα σταματήσει την παρακολούθηση μόλις σταματήσετε τις ασκήσεις. Ο ανοιχτός εξωτερικός χώρος είναι το καλύτερο μέρος για εντοπισμό θέσης GPS ενώ όταν βρίσκεστε σε πυκνό πλήθος, το να σηκώσετε το χέρι σας μπορεί να βοηθήσει καλύτερα το GPS στον εντοπισμό θέσης. Συνιστάται να ξεκινήσετε την προπόνησή σας μόνο όταν ξεκινήσει να λειτουργεί το GPS. Το ρολόι διαθέτει δυνατότητα υποβοηθούμενου GPS (A-GPS) που μπορεί να επιταχύνει τον εντοπισμό θέσης GPS μέσω των δεδομένων απευθείας από τους δορυφόρους GPS. Βεβαιωθείτε ότι το ρολόι σας είναι συνδεδεμένο με το τηλέφωνο μέσω Bluetooth, τα δεδομένα μπορούν να συγχρονιστούν αυτόματα από την εφαρμογή Xiaomi Wear / Xiaomi Wear Lite στο ρολόι σας και τα δεδομένα A-GPS θα ενημερωθούν επίσης αυτόματα.

Σε περίπτωση που τα δεδομένα δεν έχουν συγχρονιστεί για επτά συνεχόμενες ημέρες, τα δεδομένα A-GPS θα λήξουν. Εάν συμβεί αυτό, οι πληροφορίες εντοπισμού θέσης θα πρέπει να επανακτηθούν. Μπορείτε να μεταβείτε στη σελίδα υπαίθριας άσκησης στο ρολόι σας για να ενημερώσετε τις πληροφορίες εντοπισμού θέσης.

Φόρτιση

Φορτίστε αμέσως το ρολόι σας όταν το επίπεδο της μπαταρίας είναι χαμηλό.



Ρύθμιση & τοποθέτηση / αφαίρεση του λουριού

Ρυθμίστε τη θέση του κουμπιού ανάλογα με την περιφέρεια του καρπού σας. Για να τοποθετήσετε ή να αφαιρέσετε το λουράκι, ανατρέξτε στα παρακάτω σχήματα. Μπορείτε να τραβήξετε το λουράκι για να δείτε αν έχει τοποθετηθεί με ασφάλεια.

Αφαίρεση του λουριού: Πατήστε το κουμπί απελευθέρωσης προς τα κάτω με το ένα χέρι και τραβήξτε ταυτόχρονα το λουράκι με το άλλο χέρι.



Τοποθέτηση του λουριού: Ευθυγραμμίστε την υποδοχή του λουριού με το ρολόι και μετά τοποθετήστε το στο ρολόι μέχρι να ακούσετε ένα κλικ.



Μέτρα προφύλαξης

- Όταν χρησιμοποιείτε το ρολόι για να μετρήσετε τον καρδιακό σας ρυθμό, παρακαλούμε κρατήστε τον καρπό σας σταθερό.
- Το ρολόι έχει βαθμό αδιαβροχοποίησης 5ATM. Μπορεί να φορεθεί στο ντους, στην πισίνα, ή ενώ κολυμπάτε κοντά στην ακτή. Δε μπορεί όμως να χρησιμοποιηθεί, ενώ κάθεστε σε σάουνα ή σε καταδύσεις (scuba diving).
- Η λειτουργία της οθόνης αφής δε λειτουργεί κατά τη διάρκεια χρήσης υποβρύχια. Μόλις το ρολόι έρθει σε επαφή με το νερό, χρησιμοποιήστε ένα μαλακό πανί για να σκουπίσετε την περίσσεια νερού από την επιφάνειά του πριν χρησιμοποιήσετε τη συσκευή.
- Σε καθημερινή χρήση, αποφύγετε να φοράτε το ρολόι πολύ σφιχτά. Διατηρήστε την περιοχή επαφής του στεγνή και καθαρίστε τακτικά το λουράκι με νερό. Σταματήστε να χρησιμοποιείτε το ρολόι αμέσως και ζητήστε ιατρική βοήθεια εάν η περιοχή επαφής στο δέρμα σας αρχίσει να εμφανίζει σημάδια ερυθρότητας ή οίδημα.
- Οι πληροφορίες προϊόντος αναφέρονται στην υποδοχή του λουριού, μπορείτε να αφαιρέσετε το λουράκι για να το ελέγξετε.

- Παρακαλούμε χρησιμοποιήστε τη συμπεριλαμβανόμενη βάση φόρτισης για να φορτίσετε το ρολόι. Χρησιμοποιείτε μόνο τροφοδοτικά που συμμορφώνονται με τα τοπικά πρότυπα ασφαλείας ή είναι πιστοποιημένα και παρέχονται από εξειδικευμένους κατασκευαστές.
- Διατηρήστε πάντοτε το τροφοδοτικό και τη βάση φόρτισης στεγνή κατά τη φόρτιση του ρολογιού. Μην τα αγγίζετε με βρεγμένο χέρι. Μην εκθέτετε ποτέ το τροφοδοτικό και τη βάση φόρτισης σε βροχή ή άλλα υγρά.
- Η θερμοκρασία λειτουργίας του ρολογιού είναι 0 °C έως 35 °C. Εάν η θερμοκρασία περιβάλλοντος είναι πολύ υψηλή ή πολύ χαμηλή, το ρολόι μπορεί να δυσλειτουργεί.
- Το ρολόι διαθέτει ενσωματωμένη μπαταρία. Για να αποφύγετε ζημιές στη μπαταρία ή στο ρολόι, μην αποσυναρμολογείτε και αντικαθιστάτε τη μπαταρία μόνοι σας. Μόνο οι εξουσιοδοτημένοι πάροχοι *service* μπορούν να αντικαταστήσουν τη μπαταρία. Διαφορετικά, θα προκληθούν πιθανοί κίνδυνοι ακόμη και σωματικοί τραυματισμοί, εάν χρησιμοποιηθεί λάθος τύπος μπαταρίας.
- Μην αποσυναρμολογείτε, τρυπάτε, χτυπάτε, συνθλίβετε και μην πετάτε τη μπαταρία σε φωτιά. Σταματήστε να χρησιμοποιείτε τη μπαταρία αμέσως εάν υπάρχει φούσκωμα ή διαρροή υγρού.
- Ποτέ μη ρίχνετε το ρολόι ή τη μπαταρία του στη φωτιά για να αποφύγετε την έκρηξη.
- Αυτό το ρολόι δεν είναι ιατρική συσκευή, οποιαδήποτε δεδομένα ή πληροφορίες που παρέχονται από το ρολόι δεν πρέπει να χρησιμοποιούνται ως βάση για τη διάγνωση, τη θεραπεία και την πρόληψη ασθενειών.

- Το ρολόι και τα αξεσουάρ του ενδέχεται να περιέχουν μικρά μέρη. Για να αποφύγετε πνιγμό ή άλλους κινδύνους ή ζημιές που προκαλούνται από τα παιδιά, φυλάξτε το ρολόι μακριά από παιδιά.
- Αυτό το ρολόι δεν είναι παιχνίδι και πρέπει να χρησιμοποιείται από παιδιά μόνο υπό την επίβλεψη ενηλίκων.
- Η κακή χρήση ή η κακοδιαχείριση μπορεί να προκαλέσει υπερθέρμανση, διαρροή υγρών ή έκρηξη. Για να αποφύγετε πιθανό τραυματισμό, κάντε τα εξής:

Μη συνθλίβετε ή τρυπάτε τη μπαταρία.

Μη βραχυκυκλώνετε τη μπαταρία και μην την εκθέτετε σε νερό ή άλλα υγρά.

Κρατήστε τη μπαταρία μακριά από παιδιά.

Κρατήστε τη μπαταρία μακριά από φωτιά.

Μην αφήνετε τη μπαταρία σε περιβάλλον εξαιρετικά υψηλής θερμοκρασίας ή σε περιβάλλον εξαιρετικά χαμηλής πίεσης αέρα.

Σταματήστε να χρησιμοποιείτε τη μπαταρία εάν είναι κατεστραμμένη, ή αν παρατηρήσετε οποιαδήποτε εκφόρτιση ή συσσώρευση ξένων υλικών. Συνιστούμε οι μπαταρίες να φορτίζονται περίπου μία φορά κάθε τρεις μήνες για να αποφευχθεί η υπερφόρτιση. Μην τοποθετείτε τη μπαταρία σε κάδο απορριμμάτων σε χώρους υγειονομικής ταφής. Κατά την απόρριψη της μπαταρίας, συμμορφωθείτε με τους τοπικούς νόμους ή κανονισμούς.

Προδιαγραφές

Όνομα: Mi Watch Lite

Μοντέλο: REDMIWT02

Αισθητήρας: Αισθητήρας καρδιακού ρυθμού, επιταχυνσιόμετρο, γυροσκόπιο, ηλεκτρονική πιτζίδα, αισθητήρας βαρομετρικής πίεσης, αισθητήρας φυσικού φωτός

GPS Positioning (Παγκόσμιο Σύστημα εντοπισμού θέσης): GPS & GLONASS

Συχνότητα GPS / GLONASS: 1559-1610 MHz

Βαθμός αδιαβροχοποίησης: 5 ATM

Τύπος συσκευής: Ασύρματη συσκευή Bluetooth

Συνδεσιμότητα: Bluetooth 5.1 BLE

Χωρητικότητα μπαταρίας 230 mAh

Οθόνη: τετράγωνη TFT οθόνη 1,4 ιντσών, ανάλυση 320 × 320, PPI 323

Καθαρό βάρος: 35 g (Συμπεριλαμβάνεται ρολόι και λουράκι)

Υλικό λουριού: TPU

Υλικό κουμπώματος: PC + 30% GF

Ρυθμιζόμενο μήκος: 140-210 mm

Συμβατό με: Android 5.0 και iOS 10 ή νεότερη έκδοση

Τύπος μπαταρίας: μπαταρία πολυμερές λιθίου

Τάση εισόδου: DC 5,0 V

Ένταση ρεύματος εισόδου: Max. 400 mA

Θερμοκρασία λειτουργίας: 0 °C έως 35 °C

Συχνότητα Bluetooth: 2.4 GHz

Μέγιστη ισχύς εξόδου: <6 dBm


Συχνότητα λειτουργίας: 2402MHz-2480MHz

Πληροφορίες Απόρριψης και Ανακύκλωσης



Όλα τα προϊόντα που φέρουν αυτό το σύμβολο είναι απόβλητα ηλεκτρικού και ηλεκτρονικού εξοπλισμού (ΑΗΗΕ σύμφωνα με την Οδηγία 2012/19/ΕΕ), τα οποία δεν πρέπει να αναμιγνύονται με αταξινόμητα οικιακά απόβλητα. Αντ' αυτού, θα πρέπει να προστατεύετε την ανθρώπινη υγεία και το περιβάλλον μεταφέροντας τον εξοπλισμό σας σε ένα καθορισμένο σημείο συλλογής για την ανακύκλωση των αποβλήτων ηλεκτρικού και ηλεκτρονικού εξοπλισμού που ορίζει η κυβέρνηση ή οι τοπικές αρχές. Η σωστή απόρριψη και ανακύκλωση θα βοηθήσει στην αποτροπή πιθανών αρνητικών συνεπειών για το περιβάλλον και την ανθρώπινη υγεία. Παρακαλούμε επικοινωνήστε με τον εγκαταστάτη ή τις τοπικές αρχές για περισσότερες πληροφορίες σχετικά με τη θέση καθώς και τους όρους και τις προϋποθέσεις αυτών των σημείων συλλογής.

Πιστοποιήσεις και εγκρίσεις ασφάλειας

 ΜΕ το παρόν η Xiaomi Communications Co., Ltd δηλώνει ότι ο τύπος ραδιοεξοπλισμού REDMIWT02 συμμορφώνεται με την Οδηγία 2014/53/ΕΕ. Το πλήρες κείμενο της δήλωσης συμμόρφωσης ΕΕ διατίθεται στην ακόλουθη διεύθυνση:

<http://www.mi.com/global/service/support/declaration.html>

Για κανονιστικές πληροφορίες, πιστοποίηση προϊόντων, FCC ID και λογότυπα συμμόρφωσης που σχετίζονται με το Mi Watch Lite, παρακαλούμε πηγαίνετε στο "Ρυθμίσεις" → "Κανονιστικές πληροφορίες".

Ασφάλεια μπαταρίας

Η απόρριψη της μπαταρίας σε φωτιά ή ζεστό φούρνο ή η μηχανική σύνθλιψη ή το κόψιμο της μπαταρίας μπορεί να οδηγήσει σε έκρηξη.

Εάν αφήσετε μια μπαταρία σε περιβάλλον εξαιρετικά υψηλής θερμοκρασίας μπορεί να οδηγήσει σε έκρηξη ή διαρροή εύφλεκτου υγρού ή αερίου.

Μια μπαταρία υπόκειται σε εξαιρετικά χαμηλή πίεση αέρα που μπορεί να οδηγήσει σε έκρηξη ή διαρροή εύφλεκτου υγρού ή αερίου.

Αυτή η συσκευή είναι εξοπλισμένη με ενσωματωμένη μπαταρία που δε μπορεί να αφαιρεθεί ή να αντικατασταθεί.

Μην αποσυναρμολογείτε ή τροποποιείτε τη μπαταρία μόνοι σας.

Μην τοποθετείτε τη μπαταρία στον κάδο απορριμμάτων στους χώρους υγειονομικής ταφής. Κατά την απόρριψη της μπαταρίας, συμμορφωθείτε με τους τοπικούς νόμους ή κανονισμούς.

FCC

Τυχόν αλλαγές ή τροποποιήσεις που δεν έχουν εγκριθεί ρητά από το υπεύθυνο μέρος για τη συμμόρφωση θα μπορούσαν να ακυρώσουν την εξουσιοδότηση του χρήστη να χειρίζεται τον εξοπλισμό.

Σημείωση: Αυτός ο εξοπλισμός έχει ελεγχθεί και έχει διαπιστωθεί ότι συμμορφώνεται με τα όρια για ψηφιακή συσκευή Κατηγορίας Β, σύμφωνα με το Μέρος 15 των Κανόνων FCC. Αυτά τα όρια έχουν σχεδιαστεί για να παρέχουν λογική προστασία από επιβλαβείς παρεμβολές σε οικιακή εγκατάσταση. Αυτός ο εξοπλισμός παράγει, χρησιμοποιεί και μπορεί να ακτινοβολεί ενέργεια ραδιοσυχνοτήτων και, εάν δεν έχει εγκατασταθεί και χρησιμοποιηθεί σύμφωνα με τις οδηγίες, μπορεί να προκαλέσει επιβλαβείς παρεμβολές στις ραδιοεπικοινωνίες. Ωστόσο, δεν υπάρχει καμία εγγύηση ότι δε θα υπάρξουν παρεμβολές σε μια συγκεκριμένη εγκατάσταση. Αν το προϊόν αυτό προκαλεί επιβλαβείς παρεμβολές στη ραδιοφωνική ή / και τηλεοπτική λήψη, κάτι που μπορεί να προσδιοριστεί με την ενεργοποίηση και απενεργοποίηση του εξοπλισμού, ο χρήστης ενθαρρύνεται να προσπαθήσει να διορθώσει τις παρεμβολές με ένα ή περισσότερα από τα ακόλουθα μέτρα:

- Επαναπροσανατολισμός ή μετακίνηση της κεραίας λήψης.
- Αύξηση του διαχωρισμού μεταξύ του εξοπλισμού και του δέκτη.
- Σύνδεση του εξοπλισμού σε μια πρίζα διαφορετικού κυκλώματος από εκείνο στο οποίο είναι συνδεδεμένος ο δέκτης.
- Συμβουλευτείτε τον αντιπρόσωπο ή έναν έμπειρο τεχνικό ραδιοφώνου / τηλεόρασης για βοήθεια.

Αυτή η συσκευή συμμορφώνεται με το μέρος 15 των Κανόνων FCC. Η λειτουργία υπόκειται στους ακόλουθους δύο όρους:

1. Αυτή η συσκευή δε μπορεί να προκαλέσει επιβλαβείς παρεμβολές και
2. Αυτή η συσκευή πρέπει να δέχεται τυχόν παρεμβολές, συμπεριλαμβανομένων των παρεμβολών που μπορεί να προκαλέσουν ανεπιθύμητη λειτουργία. Αυτός ο εξοπλισμός συμμορφώνεται με τα όρια έκθεσης σε ακτινοβολία RF που έχουν καθοριστεί για ένα μη ελεγχόμενο περιβάλλον.

Κατασκευάζεται από: Xiaomi Communications Co., Ltd.

Διεύθυνση: No.019, floor 9, building 6, yard 33, middle Xierqi Road, Haidian District, Beijing, P.R. China

Για περισσότερες πληροφορίες επισκεφτείτε τη σελίδα www.mi.com

Εγγύηση καλής λειτουργίας

Το Mi Watch Lite που μόλις αποκτήσατε, συνοδεύονται από Εγγύηση Καλής Λειτουργίας Δύο (2) ετών από την Info Quest Technologies M.A.E.B.E..

Παρακαλούμε διαβάστε προσεκτικά τους όρους εγγύησης που συνοδεύουν το προϊόν. Σημειώνεται ότι η Info Quest Technologies παρέχει τεχνική υποστήριξη για επιλεγμένα προϊόντα Χιαομί τα οποία και εισάγει και διαθέτει στην Ελληνική αγορά. Τα προϊόντα αυτά έχουν συγκεκριμένα serial numbers και διαθέτουν στη συσκευασία τους έντυπο εγγύησης της Info Quest Technologies. Η Info Quest Technologies, εγγυάται ότι για το χρονικό διάστημα ισχύος της εγγύησης, θα καλύπτει με τον τρόπο και τα μέσα που διαθέτει τυχόν βλάβες που θα παρουσιάσει το προϊόν. Απαραίτητη προϋπόθεση για να ισχύει η εγγύηση, είναι η χρήση του προϊόντος να γίνεται με βάση τον προορισμό του, σύμφωνα με τις προδιαγραφές και τα χαρακτηριστικά του, καθώς και κάτω από φυσιολογικές συνθήκες.

Έναρξη Εγγύησης

Η εγγύηση ξεκινά από την ημερομηνία αγοράς του προϊόντος, που αποδεικνύεται με την προσκόμιση νόμιμης απόδειξης ή τιμολογίου.

Η Εγγύηση ισχύει εφ' όσον

1. Διακρίνεται καθαρά ο σειριακός αριθμός της συσκευής (Serial

No) και δεν έχει παραποιηθεί.

2. Το προϊόν που μεταφέρεται στα εργαστήρια της Info Quest Technologies M.A.E.B.E., συνοδεύεται από το νόμιμο παραστατικό αγοράς του - όπου αναφέρεται καθαρά η ημερομηνία και ο τύπος του & από μία σύντομη περιγραφή της βλάβης.

Η εγγύηση παύει να ισχύει όταν

1. Έχει αλλοιωθεί ή παραποιηθεί ο σειριακός αριθμός της συσκευής (Serial No).
2. Η βλάβη είναι αποτέλεσμα μετατροπών, κακής σύνδεσης, κακής εγκατάστασης ή κακής χρήσης.
3. Η βλάβη προκλήθηκε από ατύχημα, μεταβολές της τάσης του δικτύου ρεύματος, υγρό ή φωτιά, κακομεταχείριση ή αμέλεια.
4. Στο προϊόν έχουν εισχωρήσει υγρά.
5. Ελαττώματα ή βλάβη της συσκευής ή των εξαρτημάτων αυτής, προκλήθηκαν από κακή αποστολή ή μεταφορά χωρίς κατάλληλη συσκευασία.
6. Υπάρχουν εμφανή σημάδια από πτώση ή παραβίαση της συσκευής, όπως γρατσουινές, στραβές βίδες, κομμένα καλώδια, κα.

Η εγγύηση δεν καλύπτει

1. Τη φυσιολογική φθορά λόγω χρήσης στο εξωτερικό περίβλημα της συσκευής ή ζημιές που προκλήθηκαν από ατυχήματα, κεραυνό, νερό, φωτιά, ακατάλληλο εξαερισμό.

2. Ζημιά που προκλήθηκε στο προϊόν από τυχόν προσαρμογές ή ρυθμίσεις, που δεν αντιστοιχούν στις τεχνικές προδιαγραφές του προϊόντος.
3. Ελαττώματα ή βλάβες από φαγητό ή υγρά, διάβρωση, οξειδωση ή χρήση λανθασμένης τάσης.
4. Περιοδική συντήρηση και επισκευή ή αλλαγή εξαρτημάτων, ως αποτέλεσμα φυσικής φθοράς.
5. Έξοδα μετάβασης του τεχνικού για κατ' οίκον επισκευή.
6. Εγκαταστάσεις υλικών ή εξοπλισμού που έγιναν από τρίτους, μη εξουσιοδοτημένους από την Info Quest Technologies M.A.E.B.E..

Όροι μεταφοράς και χρεώσεις

1. Η μεταφορά των προϊόντων Χίαομι από και προς τα εργαστήρια για επισκευή, γίνεται με ευθύνη και δαπάνη του χρήστη.
2. Για τη μεταφορά του προϊόντος πρέπει να χρησιμοποιείται η αρχική συσκευασία του προϊόντος, η οποία θα πρέπει να διατηρείται σε άριστη κατάσταση, ώστε να αποφευχθούν τυχόν ζημιές κατά τη μεταφορά. Σε αντίθετη περίπτωση η Info Quest Technologies M.A.E.B.E. δεν ευθύνεται για τυχόν ζημιές της συσκευής κατά την μεταφορά.
3. Στην περίπτωση που μετά από τεχνικό έλεγχο διαπιστωθεί ότι η βλάβη δεν καλύπτεται από την εγγύηση για τους λόγους που αναφέρονται παραπάνω, ο χρήστης επιβαρύνεται με τα έξοδα αποστολής και τεχνικού ελέγ-

χου. Σε περίπτωση που ο χρήστης επιθυμεί την αποκατάσταση της βλάβης, παρά το γεγονός ότι δεν καλύπτεται από την εγγύηση, τα έξοδα επισκευής βαρύνουν τον χρήστη.

Λοιποί Όροι

- Η Info Quest Technologies M.A.E.B.E. σε καμία περίπτωση δεν ευθύνεται προς τον πελάτη ή προς τρίτους για οποιεσδήποτε ζημιές, μεταξύ των οποίων και για διαφυγόντα κέρδη, αποθετικές ή άλλες τυχαίες ή έμμεσες ζημιές, που προκλήθηκαν εξ' αιτίας της χρήσεως, ή της αδυναμίας χρήσεως του εν λόγω προϊόντος.

- Η εγγύηση ισχύει με την επιφύλαξη των παραπάνω όρων των οποίων ο πελάτης έχει λάβει γνώση και αποδέχεται.

- Για κάθε διαφορά ήθελε προκύψει από το παρόν, αρμόδια είναι τα δικαστήρια της έδρας της εταιρείας και εφαρμοστέο το Ελληνικό Δίκαιο.

Κέντρα Επισκευών: Λεωφόρος Κηφισού 125-127, Άγιος Ιωάννης Ρέντης,

Αθήνα (Είσοδος από Μπιχάκη 42)

Γραμμή Τεχνικής Υποστήριξης: 211 999 1515

Το προϊόν και η συσκευασία φέρουν την παρακάτω ένδειξη.



Ανατρέξτε στη δήλωση συμμόρφωσης του προϊόντος που μπορείτε να βρείτε στα γραφεία της εταιρείας, Αργυρουπόλεως 2Α, 176 71, Καλλιθέα, Αθήνα, για τη σχετική ένδειξη CE ή στην ιστοσελίδα <http://www.xiaomi-greece.gr>

Απόρριψη της συσκευής

Εάν πάνω στο προϊόν ή στη συσκευασία του προϊόντος υπάρχει το σύμβολο απόρριψης τότε δε θα πρέπει να πετάξετε το προϊόν μαζί με τα κοινά οικιακά απορρίμματα, αλλά να το παραδώσετε στο κατάλληλο σημείο περισυλλογής για την ανακύκλωση ηλεκτρικού και ηλεκτρονικού εξοπλισμού. Η ανεξέλεγκτη απόρριψη τέτοιων προϊόντων ενδέχεται να έχει βλαβερές συνέπειες για το περιβάλλον και την υγεία των ανθρώπων. Για περισσότερες πληροφορίες σχετικά με την ανακύκλωση του προϊόντος αυτού, μπορείτε να επικοινωνήσετε με το δήμο σας, την υπηρεσία αποκομιδής οικιακών απορριμμάτων ή το κατάστημα από το οποίο αγοράσατε το προϊόν.



Copyright Xiaomi Communications Co. Ltd.

Copyright για τα Ελληνικά Info Quest Technologies M.A.E.B.E.
2021.

Απαγορεύεται οποιαδήποτε αναπαραγωγή μέρους ή όλου του περιεχομένου χωρίς την έγγραφη έγκριση της εταιρείας Info Quest Technologies M.A.E.B.E..

www.xiaomi-greece.gr



@XiaomiGreece

Διάθεση και Υποστήριξη

Info Quest
TECHNOLOGIES

Info Quest Technologies M.A.E.B.E.

Αργυρουπόλεως 2Α, 176 71 Καλλιθέα, Αθήνα

Τηλ. 211 999 4000

www.infoquest.gr