



## Mi Home Security Camera 1080p (Magnetic Mount)

Σύντομες Οδηγίες Χρήσης  
& Εγγύηση Ορθής Λειτουργίας

Διάθεση και Υποστήριξη

**Info Quest**  
TECHNOLOGIES

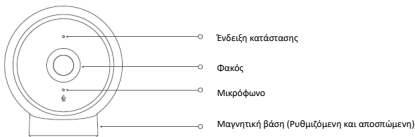
**Info Quest Technologies M.A.E.B.E.**

Αλ. Πάντου 25, 176 71 Καλλιθέα, Αθήνα, Τηλ. 211 999 4000  
[www.infoquest.gr](http://www.infoquest.gr), [www.xiaomi-greece.gr](http://www.xiaomi-greece.gr)

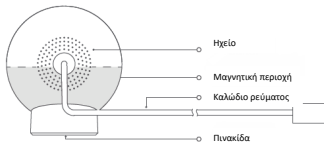
Διαβάστε προσεκτικά αυτό το εγχειρίδιο πριν από τη χρήση και φυλάξτε το για μελλοντική αναφορά.

## Επισκόπηση προϊόντος

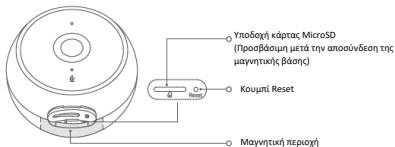
Περιεχόμενα συσκευασίας: Κάμερα, μαγνητική βάση, καλώδιο ρεύματος, αυτοκόλλητο sticker, εγχειρίδιο χρήσης



Πρόσθια όψη



Οπίσθια όψη



## Εγκατάσταση

Η κάμερα μπορεί να τοποθετηθεί σε επίπεδες επιφάνειες, όπως γραφεία, τραπεζαρίες, τραπεζάκια, ή ερμάρια τηλεόρασης. Επιπλέον, μπορεί να προσκολληθεί σε μεταλλικές επιφάνειες ή σε μη μεταλλικές επιφάνειες χρησιμοποιώντας το αυτοκόλλητο sticker.



Αυτοκόλλητο sticker

Σημείωση: Κατά την εγκατάσταση της κάμερας, το ύψος δεν πρέπει να υπερβαίνει τα 2 μέτρα. Βεβαιωθείτε ότι η κάμερά σας είναι σταθερά και καλά τοποθετημένη.

Οι εικόνες του προϊόντος, των αξεσουάρ και της διεπαφής χρήστη στο εγχειρίδιο χρήσης είναι μόνο για σκοπούς αναφοράς. Το πραγματικό προϊόν και οι λειτουργίες ενδέχεται να διαφέρουν λόγω βελτιώσεων του προϊόντος.

## Τοποθέτηση κάρτας MicroSD

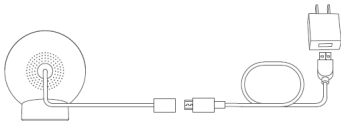
Βεβαιωθείτε ότι η κάμερα είναι αποσυνδεδεμένη. Ανοίξτε το αδιάβροχο κάλυμμα της υποδοχής κάρτας MicroSD και τοποθετήστε μια κάρτα MicroSD με την πλευρά επαφής της στραμμένη προς τα πάνω.

Σημείωση: Αποσυνδέστε την κάμερα κατά την τοποθέτηση ή αφαίρεση της κάρτας MicroSD. Χρησιμοποιήστε μια κάρτα MicroSD πιστοποιημένη μάρκας με χωρητικότητα έως 32 GB και μια κλάση ταχύτητας ίση ή μεγαλύτερη από U1 / Class 10. Η κάμερα μπορεί να χρησιμοποιηθεί κανονικά χωρίς κάρτα MicroSD. Ωστόσο, δε μπορεί να αποθηκεύσει βίντεο ούτε να χρησιμοποιεί τις λειτουργίες αναπαραγωγής και λήψης φωτογραφίας χωρίς κάρτα. Επομένως, συνιστάται να τοποθετήσετε μια κάρτα MicroSD στην κάμερά σας.

## Τρόπος χρήσης

Ενεργοποίηση κάμερας

- Συνδέστε το καλώδιο ρεύματος και τον αντάπτορα. Η κάμερα θα ενεργοποιηθεί αυτόματα μόλις συνδεθούν αυτά.



- Όταν η κάμερα ενεργοποιηθεί επιτυχώς, η φωτεινή ένδειξη είναι κίτρινη και θα ακουστεί μια φωνητική ειδοποίηση.

Σημείωση: Χρησιμοποιήστε μόνο πιστοποιημένο τροφοδοτικό 5 V / 1 A που παρέχεται από πιστοποιημένους κατασκευαστές.

## Περιγραφή ένδειξης κατάστασης

- Κίτρινο: Αναμονή σύνδεσης
- Κίτρινο που αναβοσβήνει: Σύνδεση σε δίκτυο
- Μπλε που αναβοσβήνει: Σύνδεση σε server
- Μπλε: Συνδέθηκε επιτυχώς

## Reset κάμερας

Χρησιμοποιήστε μια καρφίτσα ή ένα παρόμοιο εργαλείο για να πατήσετε παρατεταμένα το κουμπί επαναφοράς. Μόλις ακούσετε μια φωνητική ειδοποίηση, έχει γίνει επιτυχώς το reset στην κάμερα.

Σημείωση: Το reset της κάμερας δε θα διαγράψει δεδομένα στην κάρτα MicroSD.



## Σύνδεση με την εφαρμογή Mi Home/Χiaomi Home

Αυτό το προϊόν λειτουργεί με την εφαρμογή Mi Home / Χiaomi Home\*. Ελέγξτε τη συσκευή σας και αλληλεπιδράστε με άλλες έξυπνες οικιακές συσκευές με την εφαρμογή Mi Home / Χiaomi Home.

Σκανάρετε τον κώδικα QR για να κάνετε λήψη και εγκατάσταση της εφαρμογής. Έπειτα, θα μεταφερθείτε αυτόματα στη σελίδα εγκατάστασης σύνδεσης εάν η εφαρμογή είναι ήδη εγκατεστημένη. Διαφορετικά, αναζητήστε το "Mi Home / Χiaomi Home" στο App Store για να κάνετε λήψη και εγκατάστασή του.

Ανοίξτε την εφαρμογή Mi Home / Χiaomi Home, πατήστε "+" επάνω δεξιά και στη συνέχεια, ακολουθήστε τις υποδείξεις για να προσθέσετε τη συσκευή σας.

\* Η εφαρμογή αναφέρεται ως Χiaomi Home app στην Ευρώπη (εκτός από τη Ρωσία). Το όνομα της εφαρμογής που εμφανίζεται στη συσκευή σας θα πρέπει να ληφθεί ως προεπιλογή.



Σημείωση: Η έκδοση της εφαρμογής ενδέχεται να έχει ενημερωθεί, παρακαλούμε ακολουθήστε τις οδηγίες που βασίζονται στην τρέχουσα έκδοση της εφαρμογής

Βεβαιωθείτε ότι η σύνδεση δικτύου είναι σταθερή. Η ένδειξη είναι κίτρινη όταν είναι ενεργοποιημένη η κάμερα και στη συνέχεια, γίνεται μπλε όταν η σύνδεση μεταξύ της κάμερας και της εφαρμογής σας είναι επιτυχής.

## Προδιαγραφές

---

Όνομα: Mi Nome Security Camera 1080p (Magnetic Mount)

Μοντέλο: MJSXJ02HL

Όνομαστική είσοδος: 5V --- 1 A

Ανάλυση: 1080p

Γωνία θέασης: 170°

Εστιακό μήκος: 2.52 mm

Κωδικοποίηση Video: H.265

Θερμοκρασία λειτουργίας: -20°C έως 50°C

Διαστάσεις προϊόντος: 60.0 x 48.0 x 67.5 mm

Ασύρματη συνδεσιμότητα: Wi-Fi IEEE 802.11 b/g/n 2.4 GHz

Συχνότητα λειτουργίας: 2412-2472 MHz

Μέγιστη ισχύς εξόδου: 17.39 dBm

Αποθήκευση: MicroSD card (έως 32 GB)

Συμβατό με: Android 4.4 & iOS 9.0 ή νεότερη έκδοση

## **Μέτρα προφύλαξης**

---

• Το εύρος θερμοκρασίας λειτουργίας για αυτήν την κάμερα είναι -20 ° C έως 50 ° C. Μη χρησιμοποιείτε αυτήν την κάμερα σε περιβάλλοντα με θερμοκρασίες υψηλότερες ή χαμηλότερες από το καθορισμένο εύρος λειτουργίας.

• Αυτή η κάμερα είναι ένα ηλεκτρονικό προϊόν ακριβείας με βαθμολογία αδιαβροχοποίησης IP65. Για να διασφαλίσετε την κανονική χρήση, μην εκθέτετε την κάμερα σε εξαιρετικά υγρά περιβάλλοντα ή σε τοποθεσίες που είναι επίφοβο να εισέλθει νερό στο προϊόν.

• Για να βελτιώσετε την απόδοση της κάμερας, μην την τοποθετείτε εκεί που βλέπει ο φακός της ή βρίσκεται δίπλα σε μια ανακλαστική επιφάνεια, όπως γυαλί και λευκοί τοίχοι, καθώς αυτό θα κάνει την εικόνα να εμφανίζεται υπερβολικά φωτεινή σε περιοχές κοντά στην κάμερα και πιο σκοτεινή σε περιοχές πιο μακριά ή μπορεί να κάνει την κάμερα να παράγει λευκές εικόνες.

- Βεβαιωθείτε ότι η κάμερα είναι εγκατεστημένη σε μια περιοχή με ισχυρό σήμα Wi-Fi. Μην εγκαθιστάτε την κάμερα κοντά σε φούρνους μικροκυμάτων και άλλα αντικείμενα ή μέρη που επηρεάζουν το σήμα Wi-Fi.

- Εάν το καλώδιο ρεύματος είναι κατεστραμμένο ή σπασμένο, πρέπει να αντικατασταθεί με ένα γνήσιο καλώδιο ρεύματος που αγοράστηκε από τον κατασκευαστή ή από το τμήμα εξυπηρέτησης after-sales, ώστε να αποφευχθούν κίνδυνοι ασφαλείας.



Όλα τα προϊόντα που φέρουν αυτό το σύμβολο είναι απόβλητα ηλεκτρικού και ηλεκτρονικού εξοπλισμού (ΑΗΗΕ σύμφωνα με την Οδηγία 2012/19/ΕΕ), τα οποία δεν πρέπει να αναμειγνύονται με αταξινόμητα οικιακά απόβλητα. Αντ' αυτού, θα πρέπει να προστατεύετε την ανθρώπινη υγεία και το περιβάλλον μεταφέροντας τον εξοπλισμό σας σε ένα καθορισμένο σημείο συλλογής για την ανακύκλωση των αποβλήτων ηλεκτρικού και ηλεκτρονικού εξοπλισμού που ορίζει η κυβέρνηση ή οι τοπικές αρχές. Η σωστή απόρριψη και ανακύκλωση θα βοηθήσει στην αποτροπή πιθανών αρνητικών συνεπειών για το περιβάλλον και την ανθρώπινη υγεία. Παρακαλούμε επικοινωνήστε με τον εγκαταστάτη ή τις τοπικές αρχές για περισσότερες πληροφορίες σχετικά με τη θέση καθώς και τους όρους και τις προϋποθέσεις αυτών των σημείων συλλογής.



Με το παρόν, η Tianjin Hualai Technology Co., Ltd. δηλώνει ότι ο τύπος ραδιοεξοπλισμού MJ5XJ02HL συμμορφώνεται με την Οδηγία 2014/53/ΕΕ. Το πλήρες κείμενο της δήλωσης συμμόρφωσης της ΕΕ είναι διαθέσιμο στην ακόλουθη διεύθυνση διαδικτύου: <https://www.mi.com/global/service/support/declaration.html>.



Υπό κανονικές συνθήκες χρήσης, αυτός ο εξοπλισμός πρέπει να διατηρείται σε απόσταση τουλάχιστον 20 εκατοστών μεταξύ της κεραίας και του σώματος του χρήστη.



Κατασκευάζεται για: Xiaomi Communications Co., Ltd.

Κατασκευάζεται από: Tianjin Mualai Technology Co., Ltd. (μια εταιρεία του οικοσυστήματος Mi)

Διεύθυνση: 9/F, Huaqiao Chuarigye building, No.10, Jinping Road, Ya'an Road, Nankai District, Tianjin (Science and Technology Park)

Για επιπλέον πληροφορίες, παρακαλούμε επισκεφτείτε την ιστοσελίδα [www.mi.com](http://www.mi.com)

## **Εγγύηση καλής λειτουργίας**

Η Mi Home Security Camera 1080p (Magnetic Mount) που μόλις αποκτήσατε, συνοδεύονται από Εγγύηση Καλής Λειτουργίας Δύο (2) ετών από την Info Quest Technologies M.A.E.B.E..

Παρακαλούμε διαβάστε προσεκτικά τους όρους εγγύησης που συνοδεύουν το προϊόν. Σημειώνεται ότι η Info Quest Technologies παρέχει τεχνική υποστήριξη για επιλεγμένα προϊόντα Xiaomi τα οποία και εισάγει και διαθέτει στην Ελληνική αγορά. Τα προϊόντα αυτά έχουν συγκεκριμένα serial numbers και διαθέτουν στη συσκευασία τους έντυπο εγγύησης της Info Quest Technologies. Η Info Quest Technologies, εγγυάται ότι για το χρονικό διάστημα ισχύος της εγγύησης, θα καλύπτει με τον τρόπο και τα μέσα που διαθέτει τυχόν βλάβες που θα παρουσιάσει το προϊόν. Απαραίτητη προϋπόθεση για να ισχύει η εγγύηση, είναι η χρήση του προϊόντος να γίνεται με βάση τον προορισμό του, σύμφωνα με τις προδιαγραφές και τα χαρακτηριστικά του, καθώς και κάτω από φυσιολογικές συνθήκες.

## **Έναρξη Εγγύησης**

Η εγγύηση ξεκινά από την ημερομηνία αγοράς του προϊόντος, που αποδεικνύεται με την προσκόμιση νόμιμης απόδειξης ή τιμολογίου.

## **Η Εγγύηση ισχύει εφ' όσον**

1. Διακρίνετε καθαρά ο σειριακός αριθμός της συσκευής (Serial No) και δεν έχει παραποιηθεί.
2. Το προϊόν που μεταφέρεται στα εργαστήρια της Info Quest Technologies M.A.E.B.E., συνοδεύεται από το νόμιμο παραστατικό αγοράς του - όπου αναφέρεται καθαρά η ημερομηνία και ο τύπος του & από μία σύντομη περιγραφή της βλάβης.

### **Η εγγύηση παύει να ισχύει όταν**

1. Έχει αλλοιωθεί ή παραποιηθεί ο σειριακός αριθμός της συσκευής (Serial No).
2. Η βλάβη είναι αποτέλεσμα μετατροπών, κακής σύνδεσης, κακής εγκατάστασης ή κακής χρήσης.
3. Η βλάβη προκλήθηκε από ατύχημα, μεταβολές της τάσης του δικτύου ρεύματος, υγρό ή φωτιά, κακομεταχείριση ή αμέλεια.
4. Στο προϊόν έχουν εισχωρήσει υγρά.
5. Ελαττώματα ή βλάβη της συσκευής ή των εξαρτημάτων αυτής, προκλήθηκαν από κακή αποστολή ή μεταφορά χωρίς κατάλληλη συσκευασία.
6. Υπάρχουν εμφανή σημάδια από πτώση ή παραβίαση της συσκευής, όπως γρατσουνιές, στραβές βίδες, κομμένα καλώδια, κα.

### **Η εγγύηση δεν καλύπτει**

1. Τη φυσιολογική φθορά λόγω χρήσης στο εξωτερικό περίβλημα της συσκευής ή ζημιές που προκλήθηκαν από ατυχήματα, κεραυνό, νερό, φωτιά, ακατάλληλο εξερισμό.
2. Ζημιά που προκλήθηκε στο προϊόν από τυχόν προσαρμογές ή ρυθμίσεις, που δεν αντιστοιχούν στις τεχνικές προδιαγραφές του προϊόντος.
3. Ελαττώματα ή βλάβες από φαγητό ή υγρά, διάβρωση, οξειδωση ή χρήση λανθασμένης τάσης.
4. Περιοδική συντήρηση και επισκευή ή αλλαγή εξαρτημάτων, ως αποτέλεσμα φυσικής φθοράς.
5. Έξοδα μετάβασης του τεχνικού για κατ' οίκον επισκευή.
6. Εγκαταστάσεις υλικών ή εξοπλισμού που έγιναν από τρίτους, μη εξουσιοδοτημένους από την Info Quest Technologies M.A.E.B.E..

## **Όροι μεταφοράς και χρεώσεις**

1. Η μεταφορά των προϊόντων Χίαομί από και προς τα εργαστήρια για επισκευή, γίνεται με ευθύνη και δαπάνη του χρήστη.
2. Για τη μεταφορά του προϊόντος πρέπει να χρησιμοποιείται η αρχική συσκευασία του προϊόντος, η οποία θα πρέπει να διατηρείται σε άριστη κατάσταση, ώστε να αποφευχθούν τυχόν ζημιές κατά τη μεταφορά. Σε αντίθετη περίπτωση η Info Quest Technologies M.A.E.B.E. δεν ευθύνεται για τυχόν ζημιές της συσκευής κατά την μεταφορά.
3. Στην περίπτωση που μετά από τεχνικό έλεγχο διαπιστωθεί ότι η βλάβη δεν καλύπτεται από την εγγύηση για τους λόγους που αναφέρονται παραπάνω, ο χρήστης επιβαρύνεται με τα έξοδα αποστολής και τεχνικού ελέγχου. Σε περίπτωση που ο χρήστης επιθυμεί την αποκατάσταση της βλάβης, παρά το γεγονός ότι δεν καλύπτεται από την εγγύηση, τα έξοδα επισκευής βαρύνουν τον χρήστη.

## **Λοιποί Όροι**

- Η Info Quest Technologies M.A.E.B.E. σε καμία περίπτωση δεν ευθύνεται προς τον πελάτη ή προς τρίτους για οποιοσδήποτε ζημιές, μεταξύ των οποίων και για διαφυγόντα κέρδη, αποθετικές ή άλλες τυχαίες ή έμμεσες ζημιές, που προκλήθηκαν εξ' αιτίας της χρήσεως, ή της αδυναμίας χρήσεως του εν λόγω προϊόντος.
- Η εγγύηση ισχύει με την επιφύλαξη των παραπάνω όρων των οποίων ο πελάτης έχει λάβει γνώση και αποδέχεται.
- Για κάθε διαφορά ήθελε προκύψει από το παρόν, αρμόδια είναι τα δικαστήρια της έδρας της εταιρείας και εφαρμοστέο το Ελληνικό Δίκαιο.

Κέντρα Επισκευών: Λεωφόρος Κηφισού 125-127, Άγιος Ιωάννης Ρέντης,  
Αθήνα (Είσοδος από Μπιχάκη 42)  
Γραμμή Τεχνικής Υποστήριξης: 211 999 1515

Το προϊόν και η συσκευασία φέρουν την παρακάτω ένδειξη.



Ανατρέξτε στη δήλωση συμμόρφωσης του προϊόντος που μπορείτε να βρείτε στα γραφεία της εταιρείας, Αλ. Πάντου 25, 176 71, Καλλιθέα, Αθήνα, για τη σχετική ένδειξη CE ή στην ιστοσελίδα <http://www.xiaomi-greece.gr>

### **Απόρριψη της συσκευής**

Εάν πάνω στο προϊόν ή στη συσκευασία του προϊόντος υπάρχει το σύμβολο απόρριψης τότε δε θα πρέπει να πετάξετε το προϊόν μαζί με τα κοινά οικιακά απορρίμματα, αλλά να το παραδώσετε στο κατάλληλο σημείο περισυλλογής για την ανακύκλωση ηλεκτρικού και ηλεκτρονικού εξοπλισμού. Η ανεξέλεγκτη απόρριψη τέτοιων προϊόντων ενδέχεται να έχει βλαβερές συνέπειες για το περιβάλλον και την υγεία των ανθρώπων. Για περισσότερες πληροφορίες σχετικά με την ανακύκλωση του προϊόντος αυτού, μπορείτε να επικοινωνήσετε με το δήμο σας, την υπηρεσία αποκομιδής οικιακών απορριμμάτων ή το κατάστημα από το οποίο αγοράσατε το προϊόν.



**RoHS**





Copyright Xiaomi Communications Co. Ltd.  
Copyright για τα Ελληνικά Info Quest Technologies M.A.E.B.E.  
2020.

Απαγορεύεται οποιαδήποτε αναπαραγωγή μέρους ή όλου του  
περιεχομένου χωρίς την έγγραφη έγκριση της εταιρείας Info Quest  
Technologies M.A.E.B.E..

[www.xiaomi-greece.gr](http://www.xiaomi-greece.gr)



@XiaomiGreece

Διάθεση και Υποστήριξη

**Info Quest**  
TECHNOLOGIES

**Info Quest Technologies M.A.E.B.E.**

Αλ. Πάντου 25, 176 71 Καλλιθέα, Αθήνα, Τηλ. 211 999 4000

[www.infoquest.gr](http://www.infoquest.gr)