



Mi Smart Space Heater S

Σύντομες Οδηγίες Χρήσης
& Εγγύηση Ορθής Λειτουργίας

Διάθεση και Υποστήριξη

Info Quest
TECHNOLOGIES

Info Quest Technologies M.A.E.B.E.

Αλ. Πάντου 25, 176 71 Καλλιθέα, Αθήνα, Τηλ. 211 999 4000

www.infoquest.gr, www.xiaomi-greece.gr

Οδηγίες ασφαλείας

Διαβάστε προσεκτικά αυτό το εγχειρίδιο πριν από τη χρήση και φυλάξτε το για μελλοντική αναφορά.

- Αυτό το καλοριφέρ προορίζεται μόνο για εσωτερική χρήση. Κατά τη διάρκεια της χρήσης, τοποθετήστε σταθερά το καλοριφέρ σε επίπεδη επιφάνεια και μην το γέρνετε ή το αναποδογυρίζετε.
- Βεβαιωθείτε ότι τα πόδια έχουν τοποθετηθεί σωστά πριν χρησιμοποιήσετε το καλοριφέρ.
- Παρακαλούμε συνδέστε το καλοριφέρ σε πρίζα 230V AC.
- Η χρησιμοποιημένη πρίζα πρέπει να είναι γειωμένη και να έχει ονομαστική ένταση ρεύματος τουλάχιστον 10 A, ώστε να αποφεύγονται τα ατυχήματα.
- Μην καλύπτετε το καλοριφέρ ή το καλώδιο ρεύματός του, ώστε να αποφεύγετε την υπερθέρμανση.
- Μην αγγίζετε το καλοριφέρ με βρεγμένα χέρια.
- Κατά τη διάρκεια ή αμέσως μετά τη χρήση του, μην αγγίζετε το καλοριφέρ για να αποφύγετε εγκαύματα.
- Για να αποφύγετε τον κίνδυνο υπερθέρμανσης ή πυρκαγιάς, μη χρησιμοποιείτε ποτέ καλώδιο προέκτασης.
- Χρησιμοποιήστε το καλοριφέρ μόνο σε καλά αεριζόμενο περιβάλλον. Μην εισάγετε ξένα αντικείμενα στις εισόδους και εξόδους αέρα του καλοριφέρ.

- Μην εισάγετε καλώδια ή άλλα ξένα αντικείμενα σε οποιοδήποτε άνοιγμα του καλοριφέρ, ώστε να αποφεύγετε ηλεκτροπληξία. Μην τοποθετείτε ή χρησιμοποιείτε το καλοριφέρ σε γκαράζ ή εργαστήρια, ούτε κοντά σε βενζίνη, μπουγιά ή άλλα εύφλεκτα και εκρηκτικά υλικά.
- Αυτό το ηλεκτρικό καλοριφέρ είναι εξοπλισμένο με ένα ράφι στεγνώματος που πρέπει να χρησιμοποιείται μόνο για το στέγνωμα της μπουγάδας.
- Μην τοποθετείτε τη μπουγάδα απευθείας πάνω στο καλοριφέρ. Μόλις στεγνώσει, παρακαλούμε αφαιρέστε τη μπουγάδα από το ράφι στεγνώματος το συντομότερο δυνατό για να αποφύγετε τυχόν ζημιές ή κινδύνους.
- Μη χρησιμοποιείτε το καλοριφέρ εάν το καλώδιο ρεύματος ή το βύσμα τροφοδοσίας είναι κατεστραμμένο ή σπασμένο.

Σε περίπτωση που προκληθούν ζημιές, πρέπει να αντικατασταθεί με γνήσιο από τον κατασκευαστή ή το τμήμα after-sales service για να αποφευχθούν κίνδυνοι ασφαλείας.

- Μη χρησιμοποιείτε αυτό το καλοριφέρ στο περιβάλλον του μπάνιου, του ντους ή της πισίνας.
- Μη χρησιμοποιείτε αυτό το καλοριφέρ εάν έχει πέσει.
- Μην το χρησιμοποιείτε εάν υπάρχουν ορατά σημάδια ζημιάς στο καλοριφέρ.
- Μην τοποθετείτε το καλοριφέρ απευθείας σε μπανιέρα ή άλλο δοχείο νερού.
- Μην τοποθετείτε το καλοριφέρ ακριβώς κάτω από την πρίζα.

Αυτό είναι ένα προϊόν θέρμανσης υψηλής ισχύος.

- Ελέγξτε εάν το βύσμα ταιριάζει σωστά στην πρίζα όταν χρησιμοποιείτε αυτό το καλοριφέρ για πρώτη φορά.

Μέθοδος ελέγχου: Τοποθετήστε το βύσμα στην πρίζα και στη συνέχεια, επιλέξτε την υψηλότερη σταθερή θερμοκρασία. Απενεργοποιήστε και αποσυνδέστε το καλοριφέρ μετά από περίπου 30 λεπτά για να ελέγξετε εάν οι προεξοχές του βύσματος είναι πολύ ζεστές (θερμοκρασίες άνω των 55 ° C). Εάν ναι, δοκιμάστε μια διαφορετική πρίζα για να αποφύγετε τον κίνδυνο λιωμένης πρίζας ή πυρκαγιάς λόγω υπερθέρμανσης.

- Κατά τη χρήση αυτού του καλοριφέρ, μη μοιράζεστε το ίδιο ηλεκτρικό κύκλωμα με άλλες συσκευές για να αποφύγετε την υπερφόρτωση του κυκλώματος.
- Εάν το καλοριφέρ δεν πρόκειται να χρησιμοποιηθεί για μεγάλο χρονικό διάστημα, παρακαλούμε απενεργοποιήστε τον διακόπτη on / off και αποσυνδέστε το καλώδιο ρεύματος.
- Εάν το καλοριφέρ σταματήσει να λειτουργεί, επικοινωνήστε με το τμήμα after-sales service. Ποτέ μην επιχειρήσετε να αποσυναρμολογήσετε μόνοι σας το καλοριφέρ.
- Αυτή η συσκευή μπορεί να χρησιμοποιηθεί από παιδιά ηλικίας από 8 ετών και άνω και από άτομα με μειωμένες σωματικές, αισθητηριακές ή διανοητικές ικανότητες ή έλλειψη εμπειρίας και γνώσης, εάν τους έχουν δοθεί επίβλεψη ή οδηγίες σχετικά με τη χρήση της συσκευής με ασφαλή τρόπο και κατανοούν τους σχετικούς κινδύνους.
- Τα παιδιά δεν πρέπει να παίζουν με τη συσκευή.
- Παιδιά κάτω των 3 ετών θα πρέπει να κρατούνται μακριά, εκτός εάν παρακολουθούνται συνεχώς.
- Παιδιά ηλικίας από 3 ετών και κάτω των 8 ετών μπορούν μόνο να ενεργοποιούν / απενεργοποιούν τη συσκευή υπό την προϋπόθεση ότι έχει τοποθετηθεί ή εγκατασταθεί στην προβλεπόμενη κανονική θέση λειτουργίας και έχουν λάβει επίβλεψη ή οδηγίες

σχετικά με τη χρήση της συσκευής με ασφαλή τρόπο και κατανοούν τους σχετικούς κινδύνους. Παιδιά ηλικίας από 3 ετών και κάτω των 8 ετών δεν πρέπει να συνδέουν, να ρυθμίζουν και να καθαρίζουν τη συσκευή ή να κάνουν συντήρηση.

- Ο καθαρισμός και η συντήρηση δεν πρέπει να γίνονται από παιδιά χωρίς επίβλεψη.

ΠΡΟΣΟΧΗ

Ορισμένα μέρη αυτού του προϊόντος μπορεί να θερμανθούν και να προκαλέσουν εγκαύματα.

Ιδιαίτερη προσοχή πρέπει να δίνεται όταν είναι παρόντα παιδιά και ευάλωτα άτομα.

Προειδοποίηση

Μη βυθίζετε το καλοριφέρ σε νερό.

Μη χύνετε νερό στο καλοριφέρ.

Μη χρησιμοποιείτε απορρυπαντικό για να σκουπίσετε το καλοριφέρ.

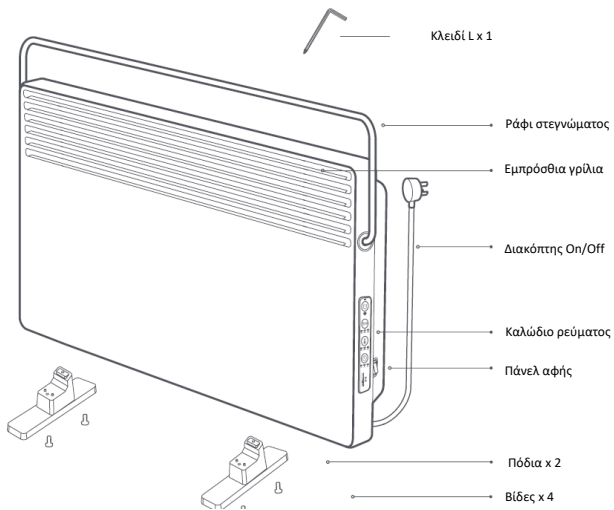
Για να αποφύγετε την υπερθέρμανση, μην καλύπτετε το καλοριφέρ.

Μη χρησιμοποιείτε αυτό το καλοριφέρ σε μικρά δωμάτια όταν είναι κατειλημμένα από άτομα που δεν είναι ικανά να εγκαταλείψουν το δωμάτιο μόνοι τους, εκτός εάν παρέχεται συνεχής επίβλεψη.

Για να μειώσετε τον κίνδυνο πυρκαγιάς, κρατήστε υφάσματα, κουρτίνες ή οποιοδήποτε άλλο εύφλεκτο υλικό σε ελάχιστη απόσταση 1 m από την έξοδο αέρα.

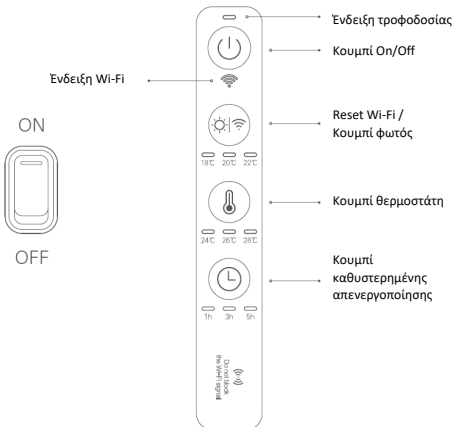
Προσέξτε την υψηλή θερμοκρασία. Μη χρησιμοποιείτε το ράφι στεγνώματος για να κρεμάτε βαριά αντικείμενα και μην το χρησιμοποιείτε ως λαβή.

Επισκόπηση προϊόντος



Επισκόπηση προϊόντος

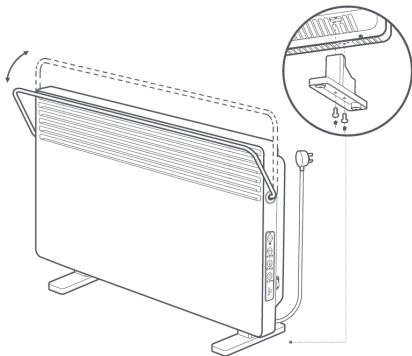
Διακόπτης On/Off και πάνελ αφής



Εγκατάσταση

Τοποθετήστε τα πόδια με τις βίδες όπως φαίνεται στην εικόνα.


Η μέγιστη γωνία περιστροφής του ραφιού στεγνώματος είναι 40 μοίρες.




Τρόπος χρήσης

Εάν το καλοριφέρ δεν πρόκειται να χρησιμοποιηθεί για μεγάλο χρονικό διάστημα, παρακαλούμε απενεργοποιήστε το διακόπτη on / off και αποσυνδέστε το καλώδιο ρεύματος.


Ενεργοποίηση / Απενεργοποίηση

Ενεργοποιήστε το διακόπτη on / off και στη συνέχεια, πατήστε το κουμπί on / off  για να ενεργοποιήσετε το καλοριφέρ, πατήστε ξανά για να το απενεργοποιήσετε.

Ενεργοποίηση / Απενεργοποίηση φωτός και επαναφορά και επαναφορά Wi-Fi


Πατήστε το κουμπί επαναφοράς Wi-Fi/φωτός  για να ενεργοποιήσετε ή να απενεργοποιήσετε το φως του πάνελ αφής. Πατήστε παρατεταμένα το κουμπί για να κάνετε επαναφορά σύνδεσης Wi-Fi του καλοριφέρ. Μόλις γίνει επιτυχώς η επαναφορά σύνδεσης Wi-Fi, η ένδειξη Wi-Fi θα αναβοσβήνει και το καλοριφέρ θα εισέλθει σε λειτουργία αναμονής σύνδεσης.

Ρύθμιση θερμοκρασίας

Πατήστε το κουμπί θερμοστάτη  για να επιλέξετε την προτιμώμενη σταθερή θερμοκρασία.

Σημείωση: Πατήστε παρατεταμένα το κουμπί θερμοστάτη, το καλοριφέρ θα συνεχίσει να θερμαίνεται. Πατήστε ξανά το κουμπί για να σταματήσετε τη θέρμανση.

Καθυστερημένη απενεργοποίηση

Πατήστε το κουμπί καθυστερημένης απενεργοποίησης  για να επιλέξετε: απενεργοποιημένη, καθυστέρηση 1 ώρας, καθυστέρηση 3 ωρών, καθυστέρηση 5 ωρών και καθυστέρηση 9 ωρών.

Συνδεθείτε με την εφαρμογή Mi Home / Xiaomi Home

Αυτό το προϊόν λειτουργεί με την εφαρμογή Mi Home / Xiaomi Home*. Ελέγξτε τη συσκευή σας και αλληλεπιδράστε με άλλες έξυπνες οικιακές συσκευές με την εφαρμογή Mi Home / Xiaomi Home.

Σκανάρετε τον κώδικα QR για να κάνετε λήψη και εγκατάσταση της εφαρμογής. Θα μεταφερθείτε στη σελίδα ρύθμισης σύνδεσης εάν η εφαρμογή είναι ήδη εγκατεστημένη. Διαφορετικά, αναζητήστε το "Mi Home / Xiaomi Home" στο App Store για λήψη και εγκατάσταση του.

Ανοίξτε την εφαρμογή Mi Home / Xiaomi Home, πατήστε "+" επάνω δεξιά και στη συνέχεια, ακολουθήστε τις οδηγίες για να προσθέσετε τη συσκευή σας.

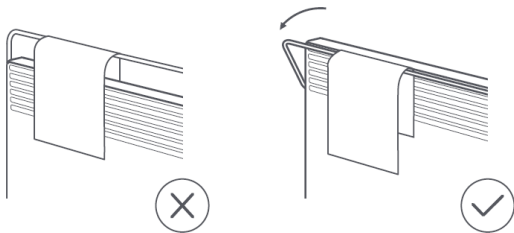
* Η εφαρμογή αναφέρεται ως Xiaomi Home app στην Ευρώπη (εκτός από τη Ρωσία). Το όνομα της εφαρμογής που εμφανίζεται στη συσκευή σας πρέπει να ληφθεί ως προεπιλογή.

Σημείωση: Η έκδοση της εφαρμογής ενδέχεται να έχει ενημερωθεί, παρακαλούμε ακολουθήστε τις οδηγίες με βάση την τρέχουσα έκδοση της εφαρμογής.



Πώς να χρησιμοποιήσετε το ράφι στεγνώματος

Όταν το ράφι στεγνώματος είναι διπλωμένο προς τα κάτω, μπορεί να χρησιμοποιηθεί για να στεγνώσει μικρά ρούχα, πετσέτες, κάλτσες κ.λπ. Μην χρησιμοποιείτε το ράφι για να στεγνώσετε είδη από συνθετικές ίνες ή γούνες.



Σημείωση: Τοποθετήστε το καλοριφέρ σε επίπεδο έδαφος και μην κρεμάτε φορτίο άνω των 1,5 kg στο ράφι στεγνώματος.

Καθημερινή Φροντίδα & Συντήρηση

- Αποσυνδέστε το καλοριφέρ και αφήστε το να κρυώσει πριν το καθαρίσετε.
- Σκουπίστε απαλά την εξωτερική επιφάνεια του καλοριφέρ με ένα μαλακό, νωπό πανί και αφήστε το να στεγνώσει καλά πριν από τη χρήση του.

Σημείωση: Οι εικόνες προϊόντων, αξεσουάρ και διεπαφής χρήστη στο εγχειρίδιο χρήσης είναι μόνο για σκοπούς αναφοράς. Το πραγματικό προϊόν και οι λειτουργίες ενδέχεται να διαφέρουν λόγω βελτιώσεων του προϊόντος.

Προδιαγραφές

Όνομα	Mi Smart Space Heater S	Ονομαστική ισχύς	2200 W
Μοντέλο	KRDNQ03ZM	Ονομαστική τάση	230 V~
Διαστάσεις	780 x 526 x 216 mm	Ονομαστική συχνότητα	50 Hz
Ασύρματη συνδεσιμότητα	Wi-Fi IEEE 802.11b/g/n 2.4GHz	IP Code	IPX4
Μέγιστη ισχύς εξόδου RF	Wi-Fi 2.4GHz (2400 - 2483.5 MHz): <20 dBm		

Υπό κανονική χρήση, ο εξοπλισμός αυτός πρέπει να διατηρείται σε απόσταση τουλάχιστον 20 εκατοστών μεταξύ της κεραίας και του σώματος του χρήστη.

Ρυθμιστικές πληροφορίες συμμόρφωσης

Ευρώπη - Δήλωση συμμόρφωσης ΕΕ

Με το παρόν, η Beijing Smartmi Electronic Technology Co., Ltd. δηλώνει ότι ο τύπος ραδιοεξοπλισμού KRDNQ03ZM συμμορφώνεται με την Οδηγία 2014/53/ΕΕ. Το πλήρες κείμενο της δήλωσης συμμόρφωσης ΕΕ διατίθεται στην ακόλουθη διεύθυνση Διαδικτύου: <http://www.mi.com/global/service/support/declaration.html>



Πληροφορίες Απόρριψης και Ανακύκλωσης



Όλα τα προϊόντα που φέρουν αυτό το σύμβολο είναι απόβλητα ηλεκτρικού και ηλεκτρονικού εξοπλισμού (ΑΗΗΕ σύμφωνα με την Οδηγία 2012/19/ΕΕ), τα οποία δεν πρέπει να αναμιγνύονται με αταξινόμητα οικιακά απόβλητα. Αντ' αυτού, θα πρέπει να προστατεύετε την ανθρώπινη υγεία και το περιβάλλον μεταφέροντας τον εξοπλισμό σας σε ένα καθορισμένο σημείο συλλογής για την ανακύκλωση των αποβλήτων ηλεκτρικού και ηλεκτρονικού εξοπλισμού που ορίζει η κυβέρνηση ή οι τοπικές αρχές. Η σωστή απόρριψη και ανακύκλωση θα βοηθήσει στην αποτροπή πιθανών αρνητικών συνεπειών για το περιβάλλον και την ανθρώπινη υγεία. Παρακαλούμε επικοινωνήστε με τον εγκαταστάτη ή τις τοπικές αρχές για περισσότερες πληροφορίες σχετικά με τη θέση καθώς και τους όρους και τις προϋποθέσεις αυτών των σημείων συλλογής.

Κατασκευάζεται από: Beijing Smartmi Electronic Technology Co., Ltd. (μια εταιρεία του οικοσυστήματος Mi)

Διεύθυνση: Room 201-203, Unit 6, Building A, No. 66, Zhufang Road, Qinghe, Haidian District, Beijing

Για περαιτέρω πληροφορίες, παρακαλούμε επισκεφτείτε τη σελίδα www.mi.com

Για λεπτομερές e-manual, παρακαλούμε επισκεφτείτε τη σελίδα www.mi.com/global/service/userguide

Εγγύηση καλής λειτουργίας

Το Mi Smart Space Heater S που μόλις αποκτήσατε, συνοδεύεται από Εγγύηση Καλής Λειτουργίας Δύο (2) ετών από την Info Quest Technologies.

Παρακαλούμε διαβάστε προσεκτικά τους όρους εγγύησης που συνοδεύουν το προϊόν. Σημειώνεται ότι η Info Quest Technologies παρέχει τεχνική υποστήριξη για επιλεγμένα προϊόντα Χίαομι τα οποία και εισάγει και διαθέτει στην Ελληνική αγορά. Τα προϊόντα αυτά έχουν συγκεκριμένα serial numbers και διαθέτουν στη συσκευασία τους έντυπο εγγύησης της Info Quest Technologies. Info Quest Technologies, εγγυάται ότι για το χρονικό διάστημα ισχύος της εγγύησης, θα καλύπτει με τον τρόπο και τα μέσα που διαθέτει τυχόν βλάβες που θα παρουσιάσει το προϊόν. Απαραίτητη προϋπόθεση για να ισχύει η εγγύηση, είναι η χρήση του προϊόντος να γίνεται με βάση τον προορισμό του, σύμφωνα με τις προδιαγραφές και τα χαρακτηριστικά του, καθώς και κάτω από φυσιολογικές συνθήκες.

Έναρξη Εγγύησης

Η εγγύηση ξεκινά από την ημερομηνία αγοράς του προϊόντος, που αποδεικνύεται με την προσκόμιση νόμιμης απόδειξης ή τιμολογίου.

Η Εγγύηση ισχύει εφ' όσον

1. Διακρίνετε καθαρά ο σειριακός αριθμός της συσκευής (Serial No) και δεν έχει παραποιηθεί.
2. Το προϊόν που μεταφέρεται στα εργαστήρια της Info Quest Technologies, συνοδεύεται από το νόμιμο παραστατικό αγοράς του - όπου αναφέρεται καθαρά η ημερομηνία και ο τύπος του - & από μία σύντομη περιγραφή της βλάβης.

Η εγγύηση παύει να ισχύει όταν

1. Έχει αλλοιωθεί ή παραποιηθεί ο σειριακός αριθμός της συσκευής (Serial No).
2. Η βλάβη είναι αποτέλεσμα μετατροπών, κακής σύνδεσης, κακής εγκατάστασης ή κακής χρήσης.
3. Η βλάβη προκλήθηκε από ατύχημα, μεταβολές της τάσης του δικτύου ρεύματος, υγρό ή φωτιά, κακομεταχείριση ή αμέλεια.
4. Στο προϊόν έχουν εισχωρήσει υγρά.
5. Ελαττώματα ή βλάβη της συσκευής ή των εξαρτημάτων αυτής, προκλήθηκαν από κακή αποστολή ή μεταφορά χωρίς κατάλληλη συσκευασία.
6. Υπάρχουν εμφανή σημάδια από πτώση ή παραβίαση της συσκευής, όπως γρατσουνιές, στραβές βίδες, κομμένα καλώδια, κα.

Η εγγύηση δεν καλύπτει

1. Τη φυσιολογική φθορά λόγω χρήσης στο εξωτερικό περιβάλλον της συσκευής ή ζημιές που προκλήθηκαν από ατυχήματα, κεραυνό, νερό, φωτιά, ακατάλληλο εξαερισμό.

2. Ζημιά που προκλήθηκε στο προϊόν από τυχόν προσαρμογές ή ρυθμίσεις, που δεν αντιστοιχούν στις τεχνικές προδιαγραφές του προϊόντος.
3. Ελαττώματα ή βλάβες από φαγητό ή υγρά, διάβρωση, οξειδωση ή χρήση λανθασμένης τάσης.
4. Περιοδική συντήρηση και επισκευή ή αλλαγή εξαρτημάτων, ως αποτέλεσμα φυσικής φθοράς.
5. Έξοδα μετάβασης του τεχνικού για κατ' οίκον επισκευή.
6. Εγκαταστάσεις υλικών ή εξοπλισμού που έγιναν από τρίτους, μη εξουσιοδοτημένους από την Info Quest Technologies.

Όροι μεταφοράς και χρεώσεις

1. Η μεταφορά των προϊόντων Xiaomi από και προς τα εργαστήρια για επισκευή, γίνεται με ευθύνη και δαπάνη του χρήστη.
2. Για τη μεταφορά του προϊόντος πρέπει να χρησιμοποιείται η αρχική συσκευασία του προϊόντος, η οποία θα πρέπει να διατηρείται σε άριστη κατάσταση, ώστε να αποφευχθούν τυχόν ζημιές κατά τη μεταφορά. Σε αντίθετη περίπτωση η Info Quest Technologies δεν ευθύνεται για τυχόν ζημιές της συσκευής κατά την μεταφορά.
3. Στην περίπτωση που μετά από τεχνικό έλεγχο διαπιστωθεί ότι η βλάβη δεν καλύπτεται από την εγγύηση για τους λόγους που αναφέρονται παραπάνω, ο χρήστης επιβαρύνεται με τα έξοδα αποστολής και τεχνικού ελέγχου. Σε περίπτωση που ο χρήστης επιθυμεί την αποκατάσταση της βλάβης, παρά το γεγονός ότι δεν καλύπτεται από την εγγύηση, τα έξοδα επισκευής βαρύνουν τον χρήστη.

Λοιποί Όροι

- Η Info Quest Technologies σε καμία περίπτωση δεν ευθύνεται προς τον πελάτη ή προς τρίτους για οποιοσδήποτε ζημίες, μεταξύ των οποίων και για διαφυγόντα κέρδη, αποθετικές ή άλλες τυχαίες ή έμμεσες ζημιές, που προκλήθηκαν εξ' αιτίας της χρήσεως, ή της αδυναμίας χρήσεως του εν λόγω προϊόντος.
- Η εγγύηση ισχύει με την επιφύλαξη των παραπάνω όρων των οποίων ο πελάτης έχει λάβει γνώση και αποδέχεται.
- Για κάθε διαφορά ήθελε προκύψει από το παρόν, αρμόδια είναι τα δικαστήρια της έδρας της εταιρείας και εφαρμοστέο το Ελληνικό Δίκαιο.

Κέντρα Επισκευών: Λεωφόρος Κηφισού 125-127, Άγιος Ιωάννης Ρέντης, Αθήνα (Είσοδος από Μπιαχάκι 42)

Γραμμή Τεχνικής Υποστήριξης: 211 999 1515

Το προϊόν και η συσκευασία φέρουν την παρακάτω ένδειξη.



Ανατρέξτε στη δήλωση συμμόρφωσης του προϊόντος που μπορείτε να βρείτε στα γραφεία της εταιρείας, Αλ. Πάντου 25, 176 71, Καλλιθέα, Αθήνα, για τη σχετική ένδειξη CE ή στην ιστοσελίδα <http://www.xiaomi-greece.gr>

Απόρριψη της συσκευής

Εάν πάνω στο προϊόν ή στη συσκευασία του προϊόντος υπάρχει το σύμβολο απόρριψης τότε δε θα πρέπει να πετάξετε το προϊόν μαζί με τα κοινά οικιακά απορρίμματα, αλλά να το παραδώσετε στο κατάλληλο σημείο περισυλλογής για την ανακύκλωση ηλεκτρικού και ηλεκτρονικού εξοπλισμού. Η ανεξέλεγκτη απόρριψη τέτοιων προϊόντων ενδέχεται να έχει βλαβερές συνέπειες για το περιβάλλον και την υγεία των ανθρώπων. Για περισσότερες πληροφορίες σχετικά με την ανακύκλωση του προϊόντος αυτού, μπορείτε να επικοινωνήσετε με το δήμο σας, την υπηρεσία αποκομιδής οικιακών απορριμμάτων ή το κατάστημα από το οποίο αγοράσατε το προϊόν.



RoHS



Copyright Xiaomi Communications Co. Ltd.

Copyright για τα Ελληνικά Info Quest Technologies 2018.

Απαγορεύεται οποιαδήποτε αναπαραγωγή μέρους ή όλου του περιεχομένου χωρίς την έγγραφη έγκριση της εταιρείας Info Quest Technologies.

www.xiaomi-greece.gr



@XiaomiGreece

Διάθεση και Υποστήριξη

Info Quest
TECHNOLOGIES

Info Quest Technologies M.A.E.B.E.

Αλ. Πάντου 25, 176 71 Καλλιθέα, Αθήνα, Τηλ. 211 999 4000

www.infoquest.gr