



Mi Smart LED Ceiling Light

Σύντομες Οδηγίες Χρήσης
& Εγγύηση Ορθής Λειτουργίας

Διάθεση και Υποστήριξη

Info Quest
TECHNOLOGIES

Info Quest Technologies M.A.E.B.E.

Αλ. Πάντου 25, 176 71 Καλλιθέα, Αθήνα, Τηλ. 211 999 4000

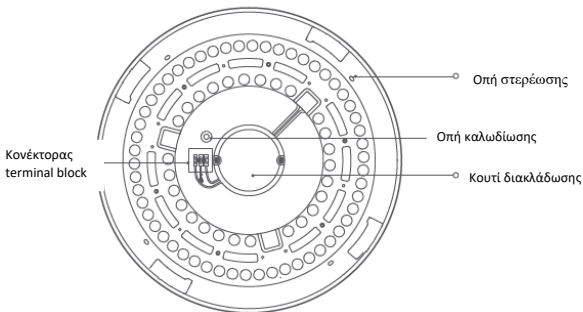
www.infoquest.gr, www.xiaomi-greece.gr

Επισκόπηση προϊόντος

Διαβάστε προσεκτικά αυτό το εγχειρίδιο πριν τη χρήση και φυλάξτε το για μελλοντική αναφορά.



Αμπαζούρ



× 4

Ούπα x 4



× 4

Λαμαρινόβιδα x 4

Σημείωση: Οι εικόνες του προϊόντος, των αξεσουάρ και της διεπαφής χρήστη στο εγχειρίδιο χρήσης είναι μόνο για λόγους αναφοράς. Το πραγματικό προϊόν και οι λειτουργίες ενδέχεται να διαφέρουν λόγω βελτιώσεων του προϊόντος.

Εγκατάσταση

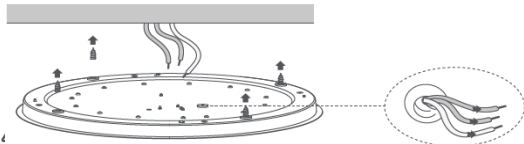
1. Κάντε τρύπες

Τοποθετήστε τη βάση στη θέση που θα εγκατασταθεί το φωτιστικό οροφής και σημειώστε τις θέσεις των οπών στερέωσης και στη συνέχεια, αφαιρέστε τη βάση. Χρησιμοποιήστε τρυπάνι φ 6 mm για να ανοίξετε τρύπες με βάθος τουλάχιστον 40 mm και στη συνέχεια, εισάγετε τα 4 ούπα που περιλαμβάνονται στις τρύπες.



2. Στερεώστε τη βάση

Οδηγήστε τα γυμνά καλώδια μέσω της οπής καλωδίωσης στη βάση και στη συνέχεια, ευθυγραμμίστε τις οπές στερέωσης με τα ούπα. Βιδώστε τις περιλαμβανόμενες τέσσερις λαμαρινόβιδες στα ούπα για να στερεώσετε τη βάση στην οροφή. Βεβαιωθείτε ότι η βάση έχει τοποθετηθεί με ασφάλεια.



Σημείωση: Προσπαθήστε να κουνήσετε τη βάση για να βεβαιωθείτε ότι έχει τοποθετηθεί σωστά και σταθερά. Διαφορετικά, μπορεί να πέσει κάτω.

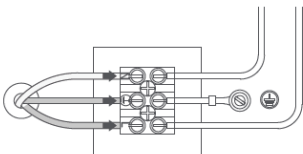
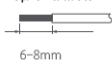
3. Συνδέστε τα γυμνά καλώδια

Ο κονέκτορας terminal block (ακροδεκτών) είναι κατάλληλος για καλώδια με εμβαδόν διατομής 0,75-1,5 mm². Απογυμνώστε περίπου 6-8 mm των καλωδίων και στη συνέχεια, συνδέστε τα ουδέτερα, γειωμένα και ζωντανά καλώδια σύμφωνα με τα σημάδια (N, ⊕, και L) στον κονέκτορα ακροδεκτών στο φωτιστικό οροφής. Χρησιμοποιήστε ένα κατασαβίδι για να σφίξετε κάθε γραμμή σφίγγοντας τις βίδες.

Τραβήξτε απαλά κάθε καλώδιο για να βεβαιωθείτε ότι έχει συνδεθεί σταθερά.

Σημείωση: Τα καλώδια πρέπει να είναι κοντά κατά μήκος της βάσης για να αποφεύγονται οι σκίες στη λάμπα. Εάν τα καλώδια είναι πολύ μεγάλα, κόψτε το επιπλέον μέρος.

Γυμνό καλώδιο



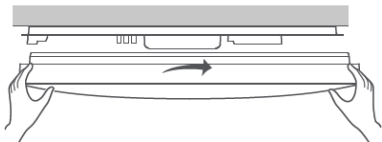
Προειδοποίηση: Κίνδυνος ηλεκτροπληξίας. Αυτό το φωτιστικό οροφής πρέπει να είναι γειωμένο.



Προειδοποίηση: Πριν την τοποθέτηση, αντικατάσταση ή επιθεώρηση του φωτιστικού οροφής, διακόψτε την παροχή ρεύματος για να αποφύγετε την ηλεκτροπληξία.

4. Τοποθετήστε το αμπαζούρ

Κρατήστε και τις δύο πλευρές του αμπαζούρ και ευθυγραμμίστε το με τη βάση και στη συνέχεια, τοποθετήστε το απαλά στη βάση. Περιστρέψτε το αμπαζούρ δεξιόστροφα και ασφαλίστε το στη θέση του έως ότου το εσωτερικό μεταλλικό τμήμα κάνει ένα κλικ.



Σημείωση: Προσπαθήστε να κουνήσετε το αμπαζούρ για να βεβαιωθείτε ότι έχει τοποθετηθεί σωστά και σταθερά. Διαφορετικά, μπορεί να πέσει κάτω.

Σύνδεση με το Mi Home / Xiaomi Home App

Αυτό το προϊόν λειτουργεί με την εφαρμογή Mi Home / Xiaomi Home*. Ελέγξτε τη συσκευή σας και αλληλεπιδράστε με άλλες έξυπνες οικιακές συσκευές με την εφαρμογή Mi Home / Xiaomi Home.

Σκανάρετε τον κώδικα QR για να κάνετε λήψη και εγκατάσταση της εφαρμογής. Έπειτα, θα μεταφερθείτε αυτόματα στη σελίδα εγκατάστασης σύνδεσης εάν η εφαρμογή είναι ήδη εγκατεστημένη. Διαφορετικά, αναζητήστε το "Mi Home / Xiaomi Home" στο App Store για να κάνετε λήψη και εγκατάστασή του.

Ανοίξτε την εφαρμογή Mi Home / Xiaomi Home, πατήστε "+" επάνω δεξιά και στη συνέχεια, ακολουθήστε τις υποδείξεις για να προσθέσετε τη συσκευή σας.



* Η εφαρμογή αναφέρεται ως Xiaomi Home app στην Ευρώπη (εκτός από τη Ρωσία). Το όνομα της εφαρμογής που εμφανίζεται στη συσκευή σας θα πρέπει να ληφθεί ως προεπιλογή.

Σημείωση: Η έκδοση της εφαρμογής ενδέχεται να έχει ενημερωθεί, παρακαλούμε ακολουθήστε τις οδηγίες που βασίζονται στην τρέχουσα έκδοση της εφαρμογής.

Apple HomeKit Smart Control

1. Ανοίξτε το Home App στο iPhone ή στο iPad σας.
2. Πατήστε "Προσθήκη αξεσουάρ" και ακολουθήστε τις οδηγίες για να σκανάρετε τον κώδικα QR είτε στο πίσω κάλυμμα του εγχειριδίου χρήσης είτε στο κουτί διακλάδωσης ή εισαγάγετε τον 8ψήφιο κωδικό εγκατάστασης πάνω από τον κώδικα QR για να παραχωρήσετε πρόσβαση στην εφαρμογή Apple Home.

* Βεβαιωθείτε ότι είναι διαθέσιμο ένα δίκτυο Wi-Fi με πρόσβαση στο Internet (αυτό το προϊόν δεν υποστηρίζει δίκτυα 5G).

Για να ελέγξετε αυτό το συμβατό με το HomeKit αξεσουάρ, συνιστάται να χρησιμοποιείτε iOS 9.0 ή νεότερη έκδοση.

Ο κωδικός εγκατάστασης του HomeKit παρατίθεται στη βάση του προϊόντος, μην τον χάσετε.

Μετά την επαναφορά των εργοστασιακών ρυθμίσεων, θα χρειαστείτε ξανά τον κωδικό εγκατάστασης του HomeKit για να προσθέσετε το αξεσουάρ.

Σε περίπτωση απώλειας του εγχειριδίου χρήσης, αφαιρέστε το αμπαζούρ και σκανάρετε τον κώδικα QR ή εισαγάγετε τον κωδικό εγκατάστασης πάνω στο κουτί διακλάδωσης.

Το iPad και το iPhone είναι εμπορικά σήματα της Apple Inc. και είναι κατοχυρωμένα στις Ηνωμένες Πολιτείες και σε άλλες χώρες.

Έλεγχος διακόπτη τοίχου

Χρησιμοποιήστε το διακόπτη τοίχου για να ανάψετε και να σβήσετε το φωτιστικό οροφής εντός 5 δευτερολέπτων, μπορείτε να αλλάξετε τη θερμοκρασία χρώματος από θερμό κίτρινο φως, σε λευκό ή σε νυχτερινό φως από προεπιλογή. Μπορείτε να ρυθμίσετε το αγαπημένο φως μέσω της εφαρμογής.

Σημείωση: Επαναλαμβάνοντας κυκλικά τις 3 λειτουργίες φωτισμού για 2 φορές και πατώντας τον διακόπτη τοίχου θα επαναφέρετε τις εργοστασιακές ρυθμίσεις στο φωτιστικό οροφής.

Επαναφορά εργοστασιακών ρυθμίσεων

Χρησιμοποιήστε τον διακόπτη τοίχου για να ανάψετε και να σβήσετε το φωτιστικό οροφής επτά φορές διαδοχικά (απενεργοποιήστε το φωτιστικό οροφής και περιμένετε δύο δευτερόλεπτα, στη συνέχεια ενεργοποιήστε το και περιμένετε δύο δευτερόλεπτα, αυτό μετράει ως μία φορά). Στη συνέχεια, το φωτιστικό οροφής αρχίζει να πάλλεται και επανεκκινείται αυτόματα μετά από πέντε δευτερόλεπτα και έχει γίνει η επαναφορά των εργοστασιακών του ρυθμίσεων.

Σημείωση: Όταν χρησιμοποιείται για πρώτη φορά σε ένα νέο περιβάλλον δικτύου, το φωτιστικό οροφής θα πρέπει να κάνει επαναφορά στις εργοστασιακές του ρυθμίσεις και στη συνέχεια να συνδεθεί στο νέο δίκτυο.

Αντικατάσταση της φωτεινής πηγής

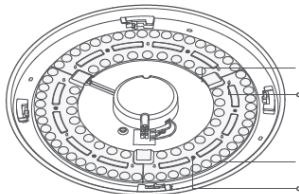
1. Αφαιρέστε την φωτεινή πηγή

Το φωτιστικό οροφής περιέχει τρεις πλακέτες και τρία προστατευτικά κάλυμματα. Κάθε πλακέτα στερεώνεται στη βάση με δύο πριτσίνια και κάθε προστατευτικό κάλυμμα στερεώνεται στην πλακέτα και στη βάση με τρία πριτσίνια.

Κατά την αφαίρεση της φωτεινής πηγής, αφαιρέστε πρώτα τα τρία πριτσίνια από το προστατευτικό κάλυμμα της πλακέτας και στη συνέχεια, αφαιρέστε το προστατευτικό κάλυμμα της πλακέτας και αποσυνδέστε την καλωδίωση που είναι συνδεδεμένη στην πλακέτα. Τέλος, αφαιρέστε τα δύο πριτσίνια από την πλακέτα και στη συνέχεια, αφαιρέστε την πλακέτα.

2. Εγκαταστήστε την φωτεινή πηγή

Τοποθετήστε την πλακέτα στη βάση και χρησιμοποιήστε δύο νέα πριτσίνια για να στερεώσετε την πλακέτα στη βάση. Συνδέστε την καλωδίωση και μετά τοποθετήστε το προστατευτικό κάλυμμα στην πλακέτα με τρία νέα πριτσίνια για να στερεώσετε το κάλυμμα στη βάση.



Πλακέτα

Πριτσίνι πλακέτας 

Πιέστε προς τα κάτω την πλαστική άκρη του καλύμματος του πριτσινιού περίπου 3 mm και μετά αφαιρέστε το άγκιστρο του πριτσινιού για να αφαιρέσετε εντελώς το πριτσίνι

Προστατευτικό κάλυμμα

Πριτσίνι προστατευτικού καλύμματος 

Πιέστε προς τα κάτω την πλαστική άκρη του καλύμματος του πριτσινιού περίπου 3 mm και μετά αφαιρέστε το άγκιστρο του πριτσινιού για να αφαιρέσετε εντελώς το πριτσίνι

Προδιαγραφές

Μοντέλο: MJXDD01SYL

Συντελεστής ισχύος: > 0,9

Θερμοκρασία λειτουργίας: -10°C έως 40°C

Υγρασία λειτουργίας: 0–85% RH

Θερμοκρασία χρώματος: 2700–6000 K

Ονομαστική είσοδος 100–240V -50/60Hz Max. 0.5A

Ονομαστική ισχύς: 45 W (81 × 1 W/LED module)

Συμβατό με: Android 4.4 & iOS 9.0 ή νεότερη έκδοση

Ασύρματη συνδεσιμότητα: Wi-Fi IEEE 802.11 b/g/n 2.4 GHz, Bluetooth 4.2 BLE

Συχνότητα λειτουργίας: 2412-2472 MHz (Wi-Fi) 2402-2480 MHz (BT)

Μέγιστη ισχύς εξόδου: 18.95 dBm (Wi-Fi) 4.81 dBm (BT)

Χαρακτηριστικά προϊόντος



Ρυθμιζόμενη
θερμοκρασία χρώματος



Ρυθμιζόμενη
φωτεινότητα



Υψηλός δείκτης
χρωματικής απόδοσης



Smart scene



Απομακρυσμένος
έλεγχος από εφαρμογή



Voice control



Έξυπνη σύνδεση



Αναβαθμίσεις firmware

Μέτρα ασφαλείας

Βεβαιωθείτε ότι η τάση είναι σύμφωνη με την τάση λειτουργίας του προϊόντος πριν τη χρήση. Η χρήση εσφαλμένης τάσης μπορεί να προκαλέσει βλάβη στο προϊόν και να προκαλέσει δυνητικό κίνδυνο για την ασφάλεια.

Μην αντικαθιστάτε μόνοι σας την φωτεινή πηγή του φωτιστικού οροφής. Η φωτεινή πηγή θα πρέπει να αντικατασταθεί μόνο από τον κατασκευαστή, από το after-sales service ή από έναν πιστοποιημένο ηλεκτρολόγο.

Το φωτιστικό οροφής παράγει θερμότητα κατά τη λειτουργία. Παρακαλούμε Βεβαιωθείτε ότι υπάρχει εγκάρσιος αερισμός για να διευκολυνθεί η διάχυση της θερμότητας. Παρακαλούμε φροντίστε να αερίζεται καλά για τη διάχυση της θερμότητας.

Αυτό το φωτιστικό οροφής μπορεί να ελεγχθεί από μια εφαρμογή ή από τηλεχειριστήριο (δεν περιλαμβάνεται, πωλείται ξεχωριστά). Η απενεργοποίηση του φωτιστικού οροφής με τηλεχειριστήριο ή εφαρμογή δεν το αποκόπτει από το ηλεκτρικό ρεύμα. Επομένως, μην αγγίζετε, αντικαθιστάτε ή αποσυναρμολογείτε αυτό το φωτιστικό οροφής. Διαφορετικά, αυτό μπορεί να προκαλέσει ηλεκτροπληξία, τραυματισμό ή ακόμη και θάνατο.

Το φωτιστικό πρέπει να εγκαθίσταται από εξειδικευμένο ηλεκτρολόγο και κάθε καλωδίωση πρέπει να συμμορφώνεται με τα πρότυπα IEEE ή με τα εθνικά πρότυπα.

Το φωτιστικό οροφής πρέπει να εγκατασταθεί σε σταθερή θέση για να αποφευχθεί το ρίξιμο ή η πτώση του.

Υπό κανονικές συνθήκες χρήσης, αυτός ο εξοπλισμός πρέπει να διατηρείται σε απόσταση τουλάχιστον 20 cm μεταξύ της κεραίας και του σώματος του χρήστη.



Μόνο για χρήση σε εσωτερικούς χώρους.

CE Δήλωση συμμόρφωσης της ΕΕ

Με το παρόν, η Qingdao Yeelink Information Technology Co, Ltd. δηλώνει ότι ο τύπος ραδιοεξοπλισμού MJXDD01SYL συμμορφώνεται με την Οδηγία 2014/53/ΕΕ. Το πλήρες κείμενο της

δήλωσης συμμόρφωσης της ΕΕ είναι διαθέσιμο στην ακόλουθη διεύθυνση διαδικτύου:
<https://www.mi.com/en/service/support/declaration.html>.



Απόρριψη και ανακύκλωση αποβλήτων ειδών ηλεκτρικού και ηλεκτρονικού εξοπλισμού

Όλα τα προϊόντα που φέρουν αυτό το σύμβολο είναι απόβλητα ηλεκτρικού και ηλεκτρονικού εξοπλισμού (ΑΗΗΕ σύμφωνα με την Οδηγία 2012/19/ΕΕ), τα οποία δεν πρέπει να αναμιγνύονται με αταξινόμητα οικιακά απόβλητα. Αντ' αυτού, θα πρέπει να προστατεύετε την ανθρώπινη υγεία και το περιβάλλον μεταφέροντας τον εξοπλισμό σας σε ένα καθορισμένο σημείο συλλογής για την ανακύκλωση των αποβλήτων ηλεκτρικού και ηλεκτρονικού εξοπλισμού που ορίζει η κυβέρνηση ή οι τοπικές αρχές. Η σωστή απόρριψη και ανακύκλωση θα βοηθήσει στην αποτροπή πιθανών αρνητικών συνεπειών για το περιβάλλον και την ανθρώπινη υγεία. Παρακαλούμε επικοινωνήστε με τον εγκαταστάτη ή τις τοπικές αρχές για περισσότερες πληροφορίες σχετικά με τη θέση καθώς και τους όρους και τις προϋποθέσεις αυτών των σημείων συλλογής.

Κατασκευάζεται για: Xiaomi Communications Co., Ltd.

Κατασκευάζεται από: Qingdao Yeelink Information Technology Co., Ltd. (μία εταιρεία του οικοσυστήματος Mi)

Διεύθυνση: F10-B4, Bldg. B, International Innovation Park, 1# Keyuanweiyi Rd., Laoshan District, Qingdao, 266101, Shandong, China

Για επιπλέον πληροφορίες, παρακαλούμε επισκεφτείτε την ιστοσελίδα www.mi.com

Εγγύηση καλής λειτουργίας

Το Mi Smart LED Ceiling Light που μόλις αποκτήσατε, συνοδεύονται από Εγγύηση Καλής Λειτουργίας Δύο (2) ετών από την Info Quest Technologies M.A.E.B.E..

Παρακαλούμε διαβάστε προσεκτικά τους όρους εγγύησης που συνοδεύουν το προϊόν. Σημειώνεται ότι η Info Quest Technologies παρέχει τεχνική υποστήριξη για επιλεγμένα προϊόντα Xiaomi τα οποία και εισάγει και διαθέτει στην Ελληνική αγορά. Τα προϊόντα αυτά έχουν συγκεκριμένα serial numbers και διαθέτουν στη συσκευασία τους έντυπο εγγύησης της Info Quest Technologies. Η Info Quest Technologies, εγγυάται ότι για το χρονικό διάστημα ισχύος της εγγύησης, θα καλύπτει με τον τρόπο και τα μέσα που διαθέτει τυχόν βλάβες που θα παρουσιάσει το προϊόν. Απαραίτητη προϋπόθεση για να ισχύει η εγγύηση, είναι η χρήση του προϊόντος να γίνεται με βάση τον προορισμό του, σύμφωνα με τις προδιαγραφές και τα χαρακτηριστικά του, καθώς και κάτω από φυσιολογικές συνθήκες.

Έναρξη Εγγύησης

Η εγγύηση ξεκινά από την ημερομηνία αγοράς του προϊόντος, που αποδεικνύεται με την προσκόμιση νόμιμης απόδειξης ή τιμολογίου.

Η Εγγύηση ισχύει εφ' όσον

1. Διακρίνετε καθαρά ο σειριακός αριθμός της συσκευής (Serial No) και δεν έχει παραποιηθεί.
2. Το προϊόν που μεταφέρεται στα εργαστήρια της Info Quest Technologies M.A.E.B.E., συνοδεύεται από το νόμιμο παραστατικό αγοράς του - όπου αναφέρεται καθαρά η ημερομηνία και ο τύπος του & από μία σύντομη περιγραφή της βλάβης.

Η εγγύηση παύει να ισχύει όταν

1. Έχει αλλοιωθεί ή παραποιηθεί ο σειριακός αριθμός της συσκευής (Serial No).
2. Η βλάβη είναι αποτέλεσμα μετατροπών, κακής σύνδεσης, κακής εγκατάστασης ή κακής χρήσης.
3. Η βλάβη προκλήθηκε από ατύχημα, μεταβολές της τάσης του δικτύου ρεύματος, υγρό ή φωτιά, κακομεταχείριση ή αμέλεια.
4. Στο προϊόν έχουν εισχωρήσει υγρά.
5. Ελαττώματα ή βλάβη της συσκευής ή των εξαρτημάτων αυτής, προκλήθηκαν από κακή αποστολή ή μεταφορά χωρίς κατάλληλη συσκευασία.
6. Υπάρχουν εμφανή σημάδια από πτώση ή παραβίαση της συσκευής, όπως γρατσουνιές, στραβές βίδες, κομμένα καλώδια, κα.

Η εγγύηση δεν καλύπτει

1. Τη φυσιολογική φθορά λόγω χρήσης στο εξωτερικό περιβάλλον της συσκευής ή ζημιές που προκλήθηκαν από ατυχήματα, κεραυνό, νερό, φωτιά, ακατάλληλο εξερισμό.
2. Ζημιά που προκλήθηκε στο προϊόν από τυχόν προσαρμογές ή ρυθμίσεις, που δεν αντιστοιχούν στις τεχνικές προδιαγραφές του προϊόντος.
3. Ελαττώματα ή βλάβες από φαγητό ή υγρά, διάβρωση, οξειδωση ή χρήση λανθασμένης τάσης.
4. Περιοδική συντήρηση και επισκευή ή αλλαγή εξαρτημάτων, ως αποτέλεσμα φυσικής φθοράς.
5. Εξόδα μετάβασης του τεχνικού για κατ' οίκον επισκευή.

6. Εγκαταστάσεις υλικών ή εξοπλισμού που έγιναν από τρίτους, μη εξουσιοδοτημένους από την Info Quest Technologies M.A.E.B.E..

Όροι μεταφοράς και χρεώσεις

1. Η μεταφορά των προϊόντων Xiaomi από και προς τα εργαστήρια για επισκευή, γίνεται με ευθύνη και δαπάνη του χρήστη.
2. Για τη μεταφορά του προϊόντος πρέπει να χρησιμοποιείται η αρχική συσκευασία του προϊόντος, η οποία θα πρέπει να διατηρείται σε άριστη κατάσταση, ώστε να αποφευχθούν τυχόν ζημιές κατά τη μεταφορά. Σε αντίθετη περίπτωση η Info Quest Technologies M.A.E.B.E. δεν ευθύνεται για τυχόν ζημιές της συσκευής κατά την μεταφορά.
3. Στην περίπτωση που μετά από τεχνικό έλεγχο διαπιστωθεί ότι η βλάβη δεν καλύπτεται από την εγγύηση για τους λόγους που αναφέρονται παραπάνω, ο χρήστης επιβαρύνεται με τα έξοδα αποστολής και τεχνικού ελέγχου. Σε περίπτωση που ο χρήστης επιθυμεί την αποκατάσταση της βλάβης, παρά το γεγονός ότι δεν καλύπτεται από την εγγύηση, τα έξοδα επισκευής βρύνουν τον χρήστη.

Λοιποί Όροι

- Η Info Quest Technologies M.A.E.B.E. σε καμία περίπτωση δεν ευθύνεται προς τον πελάτη ή προς τρίτους για οποιοσδήποτε ζημιές, μεταξύ των οποίων και για διαφυγόντα κέρδη, αποθετικές ή άλλες τυχαίες ή έμμεσες ζημιές, που προκλήθηκαν εξ' αιτίας της χρήσεως, ή της αδυναμίας χρήσεως του εν λόγω προϊόντος.
- Η εγγύηση ισχύει με την επιφύλαξη των παραπάνω όρων των οποίων ο πελάτης έχει λάβει γνώση και αποδέχεται.
- Για κάθε διαφορά ήθελε προκύψει από το παρόν, αρμόδια είναι τα δικαστήρια της έδρας της εταιρείας και εφαρμοστέο το Ελληνικό Δίκαιο.

Κέντρα Επισκευών: Λεωφόρος Κηφισού 125-127, Άγιος Ιωάννης Ρέντης,

Αθήνα (Είσοδος από Μπικήκη 42)

Γραμμή Τεχνικής Υποστήριξης: 211 999 1515

Το προϊόν και η συσκευασία φέρουν την παρακάτω ένδειξη.



Ανατρέξτε στη δήλωση συμμόρφωσης του προϊόντος που μπορείτε να βρείτε στα γραφεία της εταιρείας, Αλ. Πάντου 25, 176 71, Καλλιθέα, Αθήνα, για τη σχετική ένδειξη CE ή στην ιστοσελίδα <http://www.xiaomi-greece.gr>

Απόρριψη της συσκευής

Εάν πάνω στο προϊόν ή στη συσκευασία του προϊόντος υπάρχει το σύμβολο απόρριψης τότε δε θα πρέπει να πετάξετε το προϊόν μαζί με τα κοινά οικιακά απορρίμματα, αλλά να το παραδώσετε στο κατάλληλο σημείο περισυλλογής για την ανακύκλωση ηλεκτρικού και ηλεκτρονικού εξοπλισμού. Η ανεξέλεγκτη απόρριψη τέτοιων

προϊόντων ενδέχεται να έχει βλαβερές συνέπειες για το περιβάλλον και την υγεία των ανθρώπων. Για περισσότερες πληροφορίες σχετικά με την ανακύκλωση του προϊόντος αυτού, μπορείτε να επικοινωνήσετε με το δήμο σας, την υπηρεσία αποκομιδής οικιακών απορριμμάτων ή το κατάστημα από το οποίο αγοράσατε το προϊόν.



Copyright Xiaomi Communications Co. Ltd.

Copyright για τα Ελληνικά Info Quest Technologies M.A.E.B.E. 2020.

Απαγορεύεται οποιαδήποτε αναπαραγωγή μέρους ή όλου του περιεχομένου χωρίς την έγγραφη έγκριση της εταιρείας Info Quest Technologies M.A.E.B.E..

www.xiaomi-greece.gr



@XiaomiGreece

Διάθεση και Υποστήριξη

Info Quest
TECHNOLOGIES

Info Quest Technologies M.A.E.B.E.

Αλ. Πάντου 25, 176 71 Καλλιθέα, Αθήνα, Τηλ. 211 999 4000

www.infoquest.gr