



Mi Air Purifier Pro H

Σύντομες Οδηγίες Χρήσης & Εγγύηση Ορθής Λειτουργίας

Διάθεση και Υποστήριξη

Info Quest
TECHNOLOGIES

Info Quest Technologies M.A.E.B.E.

Αλ. Πάντου 25, 176 71 Καλλιθέα, Αθήνα, Τηλ. 211 999 4000

www.infoquest.gr, www.xiaomi-greece.gr

Προειδοποίηση

- Όταν το καλώδιο τροφοδοσίας είναι φθαρμένο, θα πρέπει να αντικατασταθεί με ένα γνήσιο καλώδιο τροφοδοσίας που αγοράζεται από τον κατασκευαστή ή από το τμήμα εξυπηρέτησης after-sales.
 - Η συσκευή αυτή μπορεί να χρησιμοποιηθεί από παιδιά ηλικίας από 8 ετών και άνω και άτομα με μειωμένες σωματικές, αισθητηριακές ή πνευματικές ικανότητες ή με έλλειψη εμπειρίας και γνώσης, εάν επιβλέπονται ή τους έχουν δοθεί οδηγίες σχετικά με τη χρήση της συσκευής με ασφαλή τρόπο και κατανοούν τους σχετικούς κινδύνους.
 - Τα παιδιά δεν πρέπει να παίζουν με τη συσκευή. Ο καθαρισμός και η συντήρηση δεν πρέπει να πραγματοποιούνται από παιδιά χωρίς επίβλεψη.
- Απενεργοποιήστε τον καθαριστή αέρα και αποσυνδέστε τον από το ρεύμα πριν το μετακινήσετε.
- Ο καθαριστής αέρα δεν ενεργοποιείται αν οι γρίλιες του ανεμιστήρα και το κάλυμμα της καμπίνας φίλτρου δεν είναι σωστά τοποθετημένα.
- Κρατήστε τις εισόδους αέρα τουλάχιστον 20 εκατοστά μακριά από τοίχους ή άλλα εμπόδια.

.....

- Πριν από τον καθαρισμό ή άλλη συντήρηση, η συσκευή πρέπει να αποσυνδεθεί από το δίκτυο τροφοδοσίας.

- Αφαιρέστε συχνά τη σκόνη, τις τρίχες και λοιπά σωματίδια από το εξωτερικό πλέγμα του φίλτρου, έτσι ώστε να μειωθεί η πιθανότητα ανάπτυξης βακτηριδίων.
- Αφαιρέστε τη σκόνη, τις τρίχες και σωματίδια από τις εισόδους αέρα του καθαριστή για να αποτρέψετε τη μείωση της πρόσληψης αέρα.
- Καλύψτε την έξοδο αέρα για να αποφύγετε την εισαγωγή σκόνης, τριχών και άλλων σωματιδίων όταν ο καθαριστής παραμένει σε αχρηστία για μεγάλο χρονικό διάστημα.

Για να αποφύγετε πυρκαγιά, ηλεκτροπληξία ή άλλες ζημιές, χρησιμοποιήστε το καλώδιο ρεύματος και τις ηλεκτρικές πρίζες σύμφωνα με τις παρακάτω οδηγίες:

- Μην τραβάτε υπερβολικά, στρίβετε ή λυγίζετε το καλώδιο ρεύματος, καθώς αυτό μπορεί να εκθέσει ή να σπάσει τον πυρήνα του καλωδίου.
 - Το καλώδιο ρεύματος πρέπει να είναι συνδεδεμένο σε κατάλληλη πρίζα.
 - Χρησιμοποιήστε το καλώδιο ρεύματος που παρέχεται με τον καθαριστή αέρα, μην χρησιμοποιείτε καλώδια τροφοδοσίας από τρίτους.
 - Πάντοτε να αποσυνδέετε τον καθαριστή πριν πραγματοποιήσετε συντήρηση ή πριν μετακινήσετε τον καθαριστή αέρα.
-
- Σταματήστε αμέσως τη χρήση του καθαριστή όταν κάνει ασυνήθιστους ήχους, εκπέμπει κακές οσμές, υπερθερμαίνεται ή ο ανεμιστήρας περιστρέφεται ακανόνιστα.
 - Μην κολλάτε τα δάχτυλά σας ή άλλα ξένα αντικείμενα σε οποιοδήποτε προστατευτικό, κινούμενο μέρος ή είσοδο / έξοδο αέρα.

- Κρατήστε αντικείμενα όπως τρίχες και υφάσματα μακριά από τη συσκευή, για να αποφύγετε το μπλοκάρισμα στις εισόδους ή εξόδους.
- Μην κάθεται, στηρίξετε ή περιστρέψετε τον καθαριστή.
- Όταν χρησιμοποιείται σε συνδυασμό με συσκευές που τροφοδοτούνται με αέριο (όπως σόμπες αερίου, θερμαντήρες αερίου), παρακαλούμε αερίστε επαρκώς για να αποφύγετε τη δηλητηρίαση με μονοξείδιο του άνθρακα.
- Μη ρίχνετε υγρά ή πετάτε σκόνες ή άλλα μικρά σωματίδια στην έξοδο αέρα του καθαριστή.
- Βεβαιωθείτε ότι δεν υπάρχουν εύφλεκτα αντικείμενα κοντά στον καθαριστή.

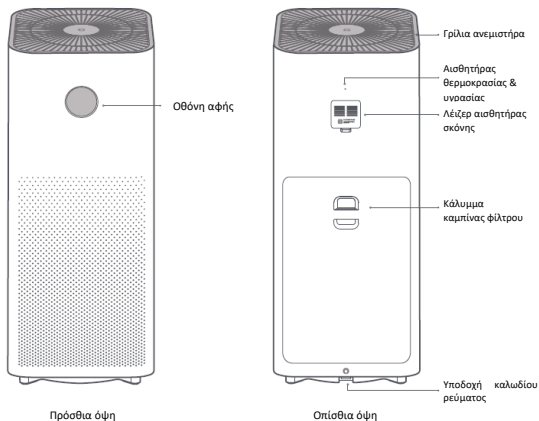
.....
Μη χρησιμοποιείτε τον καθαριστή στις ακόλουθες περιπτώσεις, καθώς ενδέχεται να προκληθεί ηλεκτροπληξία, πυρκαγιά ή άλλη ζημιά:

- Κοντά σε ανοικτές φλόγες, όπως κεριά, θυμιατά, σόμπες, τζάκια, τσιγάρα, πυροτεχνήματα, αναπτήρες, φακοί πολλαπλών χρήσεων, αναπτήρες κεριών ή εστίες.
- Κοντά σε συσκευές που παράγουν υψηλές θερμοκρασίες, όπως ηλεκτρικά καλοριφέρ, αερόθερμα, ηλεκτρικοί θερμαντήρες ποδιών, ηλεκτρικές σόμπες, ηλεκτρικά σίδερα.
- Σε ασταθείς θέσεις όπου ο καθαριστής μπορεί να πέσει εύκολα.
- Σε περιβάλλοντα εξαιρετικά ζεστά ή υγρά, όπως είναι τα μπάνια.

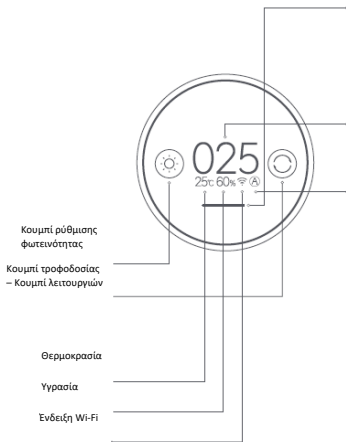
Επισκόπηση προϊόντος

Διαβάστε προσεκτικά το παρόν εγχειρίδιο πριν τη χρήση και φυλάξτε το για μελλοντική αναφορά.

Σημείωση: Οι απεικονίσεις του προϊόντος, των εξαρτημάτων και της διεπαφής χρήστη σε αυτό το εγχειρίδιο χρήσης είναι μόνο για λόγους αναφοράς. Το πραγματικό προϊόν και οι λειτουργίες ενδέχεται να διαφέρουν λόγω των βελτιώσεων του προϊόντος.



Επισκόπηση προϊόντος Οθόνη



Ένδειξη ποιότητας αέρα

Ένα από τα παρακάτω χρώματα θα εμφανιστεί σύμφωνα με την τιμή PM2.5.

Πράσινο → 0-75 $\mu\text{g}/\text{m}^3$

Πορτοκαλί → 76-150 $\mu\text{g}/\text{m}^3$

Κόκκινο → 150 $\mu\text{g}/\text{m}^3$ ή υψηλότερη

Τιμή PM2.5

Λειτουργία



Αυτόματη: αλλάζει αυτόματα λειτουργία ανάλογα με την ποιότητα του αέρα εσωτερικά



Λειτουργία ύπνου: λειτουργία χαμηλού θορύβου για άνετο περιβάλλον ύπνου



1. Χαμηλή ταχύτητα



2. Μέτρια ταχύτητα



3. Μεγάλη ταχύτητα

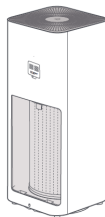


Χειροκίνητη: Ορίστε και αποθηκεύστε την περιοχή κάλυψης και την απόδοση καθαρισμού στην εφαρμογή

Εγκατάσταση

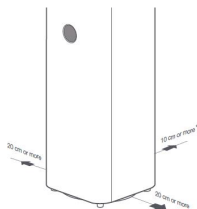
Ανοίξετε την καμπίνα του φίλτρου

Πατήστε το κουμπί για να ανοίξετε την πόρτα του φίλτρου και βεβαιωθείτε ότι το φίλτρο έχει τοποθετηθεί σωστά.



Τοποθετήστε σωστά τον καθαριστή αέρα

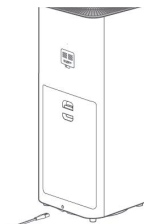
Για βέλτιστη απόδοση, διατηρήστε τη συνιστώμενη απόσταση μεταξύ του καθαριστή αέρα, των τοίχων και άλλων αντικειμένων (ανατρέξτε στην παραπάνω εικόνα)



Ο καθαριστής είναι εξοπλισμένος με έναν αισθητήρα στο πίσω μέρος. Συνιστάται να διατηρείται μια ορισμένη απόσταση μεταξύ του πίσω μέρους και αντικειμένων, όπως τοίχων κατά τη χρήση.

Συνδέστε με παροχή ρεύματος

Συνδέστε το καλώδιο ρεύματος στην υποδοχή στο κάτω μέρος της μονάδας και στη συνέχεια συνδέστε το σε παροχή ρεύματος.



Σημείωση: Συνιστάται να κλείνετε τις πόρτες και τα παράθυρα για καλύτερο αποτέλεσμα καθαρισμού όταν χρησιμοποιείτε τον καθαριστή.

Χρήση

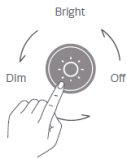
Ενεργοποίηση / Απενεργοποίηση & Εναλλαγή λειτουργιών

Για να ενεργοποιήσετε τον καθαριστή ή να αλλάξετε τη λειτουργία, πατήστε το κουμπί. Για να απενεργοποιήσετε τον καθαριστή, πατήστε παρατεταμένα το κουμπί για 2 δευτερόλεπτα.



Ρύθμιση φωτεινότητας

Για να ρυθμίσετε τη φωτεινότητα, πατήστε το κουμπί.



Επαναφορά ρυθμίσεων Wi-Fi

Εάν το τηλέφωνο σας δε μπορεί να συνδεθεί στον καθαριστή αέρα, πατήστε ταυτόχρονα το κουμπί τροφοδοσίας/κουμπί λειτουργιών και το κουμπί ρύθμισης φωτεινότητας για 5 δευτερόλεπτα. Μόλις ακούσετε μια ηχηρική ειδοποίηση, τότε έχει γίνει επιτυχώς η επαναφορά ρυθμίσεων Wi-Fi του καθαριστή αέρα.



Συνδεθείτε με το Mi Home / Xiaomi Home App

Αυτό το προϊόν λειτουργεί με την εφαρμογή Mi Home / Xiaomi Home App*. Ελέγξτε τη συσκευή σας με την εφαρμογή Mi Home / Xiaomi Home App.

Σκανάρετε τον κώδικα QR για να κάνετε λήψη και εγκατάσταση της εφαρμογής. Θα μεταφερθείτε στη σελίδα εγκατάστασης σύνδεσης εάν η εφαρμογή είναι ήδη εγκατεστημένη. Διαφορετικά, αναζητήστε το "Mi Home / Xiaomi Home" στο App Store για να κάνετε λήψη και εγκατάστασή του.



Ανοίξτε την εφαρμογή Mi Home/Xiaomi Home, πατήστε "+" επάνω δεξιά και στη συνέχεια ακολουθήστε τις υποδείξεις για να προσθέσετε τη συσκευή σας.

* Η εφαρμογή αναφέρεται ως Xiaomi Home App στην Ευρώπη (εκτός από τη Ρωσία). Το όνομα της εφαρμογής που εμφανίζεται στη συσκευή σας θα πρέπει να ληφθεί ως προεπιλογή.

Σημείωση: Η έκδοση της εφαρμογής Mi Home μπορεί να έχει ενημερωθεί. Παρακαλούμε ακολουθήστε τις οδηγίες που βασίζονται στην τρέχουσα έκδοση της εφαρμογής.

Φροντίδα και συντήρηση

Ειδοποιήσεις κατάστασης φίλτρου



1. Ειδοποίηση εγκατάστασης φίλτρου

Δεν υπάρχει φίλτρο ή το τοποθετημένο φίλτρο δεν είναι γνήσιο.



2. Ειδοποίηση ζωής φίλτρου

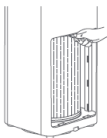
Όταν ο καθαριστής ανιχνεύσει ότι η διάρκεια ζωής του φίλτρου είναι μεγαλύτερη από 10%, αποσυνδέστε και συνδέστε ξανά το καλώδιο τροφοδοσίας, στη συνέχεια ενεργοποιήστε τον καθαριστή ή ανοίξτε και κλείστε την καμπίνα του φίλτρου, στη συνέχεια ενεργοποιήστε τον καθαριστή. Η υπολειπόμενη διάρκεια ζωής του φίλτρου (ποσοστό %) θα εμφανιστεί στην οθόνη.



3. Ειδοποίηση αντικατάστασης φίλτρου

Η συνιστώμενη περίοδος αντικατάστασης του φίλτρου είναι 10-14 μήνες. Εάν η διάρκεια ζωής της είναι 10% ή μικρότερη, στην οθόνη θα εμφανίζεται η υπολειπόμενη διάρκεια ζωής (%) κάθε φορά που ενεργοποιείται ο καθαριστής.

Σημείωση: Το φίλτρο μπορεί να προκαλέσει οσμές όταν απορροφά υπερβολικά επιβλαβή αέρια. Συνιστάται η αποθήκευση του φίλτρου σε ένα μέρος με καλό φωτισμό και εξαερισμό για τη βελτίωση της λειτουργίας του ενεργού άνθρακα και την αποκατάσταση της ικανότητας απορρόφησης σκόνης. Παρακαλούμε αντικαταστήστε το φίλτρο όταν έχει παρέλθει η συνιστώμενη διάρκεια ζωής του.



Ανοίξετε την καμπίνα του φίλτρου και τραβήξτε οριζόντια τον μάντα για να αφαιρέσετε το φίλτρο.

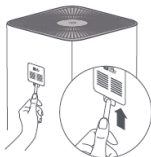
Σημείωση: Ανατρέξτε στις οδηγίες "Αντικατάσταση φίλτρου" στο εσωτερικό μέρος του καλύμματος της καμπίνας του φίλτρου.

⚠ Βεβαιωθείτε ότι έχετε απενεργοποιήσει τον καθαριστή αέρα και ότι τον έχετε αποσυνδέσει από την παροχή ρεύματος.

Καθαρισμός του λέιζερ αισθητήρα σκόνης

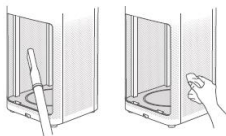
Χρησιμοποιήστε ένα μη αιχμηρό εργαλείο για να ανοίξετε το κάλυμμα του λέιζερ αισθητήρα σκόνης και στη συνέχεια, χρησιμοποιήστε πιστόλι αέρα ή πιστολάκι μαλλιών για να καθαρίσετε τον αισθητήρα και το φίλτρο στο κάλυμμα, όπως φαίνεται στην εικόνα.

Σημείωση: Μην χρησιμοποιείτε ζεστό αέρα.



Καθαρισμός της καμπίνας φίλτρου

Για να διασφαλίσετε τη βέλτιστη λειτουργία, χρησιμοποιήστε μια ηλεκτρική σκούπα ή ένα μαλακό πανί για να απομακρύνετε τυχόν σκόνη που προσκολλάται στις οπές αέρα ή στα τοιχώματα της καμπίνας.



Σημείωση: Απαγορεύεται η άμεση έκπλυση ή ψεκασμός του καθαριστή με νερό. Μην σκουπίζετε τον καθαριστή με βρεγμένο πανί για να αποτρέψετε την είσοδο νερού σε αυτόν.

ΠΡΟΔΙΑΓΡΑΦΕΣ

Όνομα	Mi Air Purifier Pro H	Όνομαστική τάση	100-240V ~	CADR	600 m ³ /h
Μοντέλο	AC-M13-SC	Όνομαστική συχνότητα	50/60Hz	CADR Φορμαλδεύδης	250 m ³ /h
Διαστάσεις προϊόντος	310 x 310 x 738 mm	Όνομαστική ισχύς	70 W	Αποδοτικότητα φιλτραρίσματος σκόνης	Υψηλή
Καθαρό βάρος	περίπου 9.6 kg	Επίπεδο θορύβου	≤ 65 dB(A)	Αποδοτικότητα φιλτραρίσματος φορμαλδεύδης	Υψηλή
Αποτελεσματική κάλυψη	200 m ² /h	Χρώμα	Λευκό	Κατανάλωση ενέργειας σε κατάσταση αναμονής δικτύου	< 2.0 W
Ασύρματα συνδεσιμότητα	Wi-Fi IEEE 802.11 b/g/n 2.4GHz				
Προδιαγραφές RF: Wi-Fi 2.4 G (2400 - 2483.5 MHz) Μέγιστη ισχύς εξόδου RF: < 20 dBm RFID (13.56MHz): Μέγιστη ένταση μαγνητικού πεδίου: <60 dBμA/m@10 m Υπό κανονικές συνθήκες χρήσης, αυτός ο εξοπλισμός πρέπει να διατηρείται σε απόσταση τουλάχιστον 20 εκατοστών μεταξύ της κεφαλής και του σώματος του χρήστη.					

*Υπολογισμένα σύμφωνα με το πρότυπο GB/T 18801-2015

Πληροφορίες κανονιστικής συμμόρφωσης

CE Δήλωση συμμόρφωσης ΕΕ

Η εταιρεία Beijing Smartmi Electronic Technology Co., Ltd. με το παρόν δηλώνει ότι ο τύπος ραδιοεξοπλισμού AC-M13-SC συμμορφώνεται με την Οδηγία 2014/53/EU. Το πλήρες κείμενο της δήλωσης συμμόρφωσης της ΕΕ διατίθεται στην ακόλουθη διεύθυνση διαδικτύου:

<http://www.mi.com/global/service/support/declaration.html>



Πληροφορίες απόρριψης και ανακύκλωσης

Όλα τα προϊόντα που φέρουν αυτό το σύμβολο είναι απόβλητα ηλεκτρικού και ηλεκτρονικού εξοπλισμού (ΑΗΗΕ σύμφωνα με στην Οδηγία 2012/19/ΕΕ), τα οποία δεν πρέπει να αναμειγνύονται με αταξινόμητα οικιακά απόβλητα. Αντ' αυτού, θα πρέπει να προστατεύετε την ανθρώπινη υγεία και το περιβάλλον μεταφέροντας τον εξοπλισμό σας σε ένα καθορισμένο σημείο συλλογής για την ανακύκλωση των αποβλήτων ηλεκτρικού και ηλεκτρονικού εξοπλισμού που ορίζει η κυβέρνηση ή οι τοπικές αρχές. Η σωστή απόρριψη και ανακύκλωση θα συμβάλει στην πρόληψη δυνητικών αρνητικών συνεπειών για το περιβάλλον και την ανθρώπινη υγεία. Παρακαλούμε επικοινωνήστε με τον εγκαταστάτη ή τις τοπικές αρχές για περισσότερες πληροφορίες σχετικά με την τοποθεσία καθώς και τους όρους και τις προϋποθέσεις αυτών των σημείων συλλογής.

Κατασκευάζεται από: Beijing Smartmi Electronic Technology Co., Ltd. (μία εταιρεία του οικοσυστήματος Mi)

Διεύθυνση: Room 201-203, Unit 6, Building A, No. 66, Zhufang Road, Qinghe, Haidian District, Beijing

Για περισσότερες πληροφορίες, παρακαλούμε επισκεφτείτε τη σελίδα www.mi.com

Για λεπτομερές e-manual παρακαλούμε επισκεφτείτε τη σελίδα www.xiaomi-greece.gr/support

Εγγύηση καλής λειτουργίας

Το Mi Air Purifier Pro H που μόλις αποκτήσατε, συνοδεύονται από Εγγύηση Καλής Λειτουργίας Δύο (2) ετών από την Info Quest Technologies M.A.E.B.E..

Παρακαλούμε διαβάστε προσεκτικά τους όρους εγγύησης που συνοδεύουν το προϊόν. Σημειώνεται ότι η Info Quest Technologies παρέχει τεχνική υποστήριξη για επιλεγμένα προϊόντα Xiaomi τα οποία και εισάγει και διαθέτει στην Ελληνική αγορά. Τα προϊόντα αυτά έχουν συγκεκριμένα serial numbers και διαθέτουν στη συσκευασία τους έντυπο εγγύησης της Info Quest Technologies. Η Info Quest Technologies, εγγυάται ότι για το χρονικό διάστημα ισχύος της εγγύησης, θα καλύπτει με τον τρόπο και τα μέσα που διαθέτει τυχόν βλάβες που θα παρουσιάσει το προϊόν. Απαραίτητη προϋπόθεση για να ισχύει η εγγύηση, είναι η χρήση του προϊόντος να γίνεται με βάση τον προορισμό του, σύμφωνα με τις προδιαγραφές και τα χαρακτηριστικά του, καθώς και κάτω από φυσιολογικές συνθήκες.

Έναρξη Εγγύησης

Η εγγύηση ξεκινά από την ημερομηνία αγοράς του προϊόντος, που αποδεικνύεται με την προσκόμιση νόμιμης απόδειξης ή τιμολογίου.

Η Εγγύηση ισχύει εφ' όσον

1. Διακρίνεται καθαρά ο σειριακός αριθμός της συσκευής (Serial No) και δεν έχει παραποιηθεί.
2. Το προϊόν που μεταφέρεται στα εργαστήρια της Info Quest Technologies M.A.E.B.E., συνοδεύεται από το νόμιμο παραστατικό αγοράς του - όπου αναφέρεται καθαρά η ημερομηνία και ο τύπος του & από μία σύντομη περιγραφή της βλάβης.

Η εγγύηση παύει να ισχύει όταν

1. Έχει αλλοιωθεί ή παραποιηθεί ο σειριακός αριθμός της συσκευής (Serial No).
2. Η βλάβη είναι αποτέλεσμα μετατροπών, κακής σύνδεσης, κακής εγκατάστασης ή κακής χρήσης.
3. Η βλάβη προκλήθηκε από ατύχημα, μεταβολές της τάσης του δικτύου ρεύματος, υγρό ή φωτιά, κακομεταχείριση ή αμέλεια.
4. Στο προϊόν έχουν εισχωρήσει υγρά.
5. Ελαττώματα ή βλάβη της συσκευής ή των εξαρτημάτων αυτής, προκλήθηκαν από κακή αποστολή ή μεταφορά χωρίς κατάλληλη συσκευασία.
6. Υπάρχουν εμφανή σημάδια από πώση ή παραβίαση της συσκευής, όπως γρατσουνιές, στραβές βίδες, κομμένα καλώδια, κα.

Η εγγύηση δεν καλύπτει

1. Φυσιολογική φθορά λόγω χρήσης στο εξωτερικό περιβάλλον της συσκευής ή ζημιές που προκλήθηκαν από ατυχήματα, κεραυνό, νερό, φωτιά, ακατάλληλο εξασρισμό.
2. Ζημιά που προκλήθηκε στο προϊόν από τυχόν προσαρμογές ή ρυθμίσεις, που δεν αντιστοιχούν στις τεχνικές προδιαγραφές του προϊόντος.
3. Ελαττώματα ή βλάβες από φαγητό ή υγρά, διάβρωση, οξειδωση ή χρήση λανθασμένης τάσης.
4. Περιοδική συντήρηση και επισκευή ή αλλαγή εξαρτημάτων, ως αποτέλεσμα φυσικής φθοράς.
5. Έξοδα μετάβασης του τεχνικού για κατ' οίκον επίσκεψη.

6. Εγκαταστάσεις υλικών ή εξοπλισμού που έγιναν από τρίτους, μη εξουσιοδοτημένους από την Info Quest Technologies M.A.E.B.E..

Όροι μεταφοράς και χρεώσεις

1. Η μεταφορά των προϊόντων Χιαοπί από και προς τα εργαστήρια για επισκευή, γίνεται με ευθύνη και δαπάνη του χρήστη.
2. Για τη μεταφορά του προϊόντος πρέπει να χρησιμοποιείται η αρχική συσκευασία του προϊόντος, η οποία θα πρέπει να διατηρείται σε άριστη κατάσταση, ώστε να αποφευχθούν τυχόν ζημιές κατά τη μεταφορά. Σε αντίθετη περίπτωση η Info Quest Technologies M.A.E.B.E. δεν ευθύνεται για τυχόν ζημιές της συσκευής κατά την μεταφορά.
3. Στην περίπτωση που μετά από τεχνικό έλεγχο διαπιστωθεί ότι η βλάβη δεν καλύπτεται από την εγγύηση για τους λόγους που αναφέρονται παραπάνω, ο χρήστης επιβαρύνεται με τα έξοδα αποστολής και τεχνικού ελέγχου. Σε περίπτωση που ο χρήστης επιθυμεί την αποκατάσταση της βλάβης, παρά το γεγονός ότι δεν καλύπτεται από την εγγύηση, τα έξοδα επισκευής βαρύνουν τον χρήστη.

Λοιποί Όροι

- Η Info Quest Technologies M.A.E.B.E. σε καμία περίπτωση δεν ευθύνεται προς τον πελάτη ή προς τρίτους για οποιοδήποτε ζημιά, μεταξύ των οποίων και για διαφυγόντα κέρδη, αποθετικές ή άλλες τυχαίες ή έμμεσες ζημιές, που προκλήθηκαν εξ' αιτίας της χρήσεως, ή της αδυναμίας χρήσεως του εν λόγω προϊόντος.
- Η εγγύηση ισχύει με την επιφύλαξη των παραπάνω όρων των οποίων ο πελάτης έχει λάβει γνώση και αποδέχεται.
- Για κάθε διαφορά ήθελε προκύψει από το παρόν, αρμόδια είναι τα δικαστήρια της έδρας της εταιρείας και εφαρμοστέο το Ελληνικό Δίκαιο.

Κέντρα Επισκευών: Λεωφόρος Κηφισού 125-127, Άγιος Ιωάννης Ρέντης,
Αθήνα (Είσοδος από Μπичάκη 42)
Γραμμή Τεχνικής Υποστήριξης: 211 999 1515

Το προϊόν και η συσκευασία φέρουν την παρακάτω ένδειξη.



Ανατρέξτε στη δήλωση συμμόρφωσης του προϊόντος που μπορείτε να βρείτε στα γραφεία της εταιρείας, Αλ. Πάντου 25, 176 71, Καλλιθέα, Αθήνα, για τη σχετική ένδειξη CE ή στην ιστοσελίδα <http://www.xiaopi-greece.gr>

Απόρριψη της συσκευής

Εάν πάνω στο προϊόν ή στη συσκευασία του προϊόντος υπάρχει το σύμβολο απόρριψης τότε δε θα πρέπει να πετάξετε το προϊόν μαζί με τα κοινά οικιακά απορρίμματα, αλλά να το παραδώσετε στο κατάλληλο σημείο περιουλογγής για την ανακύκλωση ηλεκτρικού και ηλεκτρονικού εξοπλισμού. Η ανεξέλεγκτη απόρριψη τέτοιων

προϊόντων ενδέχεται να έχει βλαβερές συνέπειες για το περιβάλλον και την υγεία των ανθρώπων. Για περισσότερες πληροφορίες σχετικά με την ανακύκλωση του προϊόντος αυτού, μπορείτε να επικοινωνήσετε με το δήμο σας, την υπηρεσία αποκομιδής οικιακών απορριμμάτων ή το κατάστημα από το οποίο αγοράσατε το προϊόν.



Copyright Xiaomi Communications Co. Ltd.

Copyright για τα Ελληνικά Info Quest Technologies M.A.E.B.E. 2020.

Απαγορεύεται οποιαδήποτε αναπαραγωγή μέρους ή όλου του περιεχομένου χωρίς την έγγραφη έγκριση της εταιρείας Info Quest Technologies M.A.E.B.E..

www.xiaomi-greece.gr



@XiaomiGreece

Διάθεση και Υποστήριξη

Info Quest
TECHNOLOGIES

Info Quest Technologies M.A.E.B.E.

Αλ. Πάντου 25, 176 71 Καλλιθέα, Αθήνα, Τηλ. 211 999 4000

www.infoquest.gr