



Mi LED Smart Bulb (White and Color) 2-Pack



Σύντομες Οδηγίες Χρήσης
& Εγγύηση Ορθής Λειτουργίας

Διάθεση και Υποστήριξη

Info Quest
TECHNOLOGIES

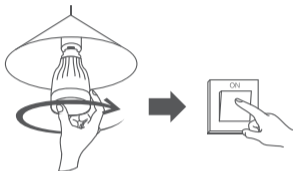
Info Quest Technologies SA

Αλ. Πάντου 25, 175 71 Καλλιθέα, Αθήνα, τηλ. 211 999 4000
www.infoquest.gr, www.xiaomi-greece.gr

ΒΗΜΑΤΑ ΕΓΚΑΤΑΣΤΑΣΗΣ

01. Τοποθέτηση του λαμπτήρα

Τοποθετήστε τον λαμπτήρα και ενεργοποιήστε τον.



Σημειώσεις:

1. Βεβαιωθείτε ότι δεν υπάρχει παροχή ρεύματος κατά την εγκατάσταση, αφαίρεση ή εξέταση του λαμπτήρα.
2. Μη χρησιμοποιείτε αυτό το προϊόν σε φωτιστικό με ρυθμιστή φωτισμού (dimmer) (π.χ. φωτιστικό γραφείου με στρογγυλό διακόπτη dimmer) για να αποφύγετε την καταστροφή του προϊόντος.
3. Μη χρησιμοποιείτε αυτό το προϊόν σε περιβάλλον με υγρασία.
4. Μη χρησιμοποιείτε τον λαμπτήρα σε στενό και κακώς αεριζόμενο καπέλο φωτιστικού, καθώς μπορεί να προκαλέσει αδύναμα σήματα ή προβλήματα διαρροής θερμότητας.

02. Γρήγορη εγκατάσταση

Ελέγξτε τη συσκευή σας και αλληλεπιδράστε με άλλες έξυπνες οικιακές συσκευές στην εφαρμογή Mi Home.

1. Εγκαταστήστε την εφαρμογή Mi Home
Σκανάρετε τον κώδικα QR ή μεταβείτε στο App Store για να κατεβάσετε και να εγκαταστήσετε την εφαρμογή Mi Home.



2. Προσθήκη συσκευής
Ανοίξτε την εφαρμογή Mi Home, πατήστε «+» επάνω δεξιά και στη συνέχεια ακολουθήστε τις υποδείξεις για να προσθέσετε τη συσκευή σας.



Σημείωση: Η έκδοση της εφαρμογής Mi Home μπορεί να έχει ενημερωθεί. Παρακαλούμε ακολουθήστε τις οδηγίες που βασίζονται στην τρέχουσα έκδοση της εφαρμογής.


Συνδέστε μια συσκευή Mi με το Google Assistant

Προσθέστε την υπηρεσία Mi Home στην εφαρμογή Google Assistant, για να ελέγξετε τις συσκευές που είναι συνδεδεμένες στο Mi Home από το Google Assistant.

1. Πατήστε  στην εφαρμογή Google Assistant, αναζητήστε «Mi Home», πατήστε «Σύνδεση» και συνδεθείτε με το λογαριασμό σας Xiaomi.
2. Πατήστε  στις Ρυθμίσεις → Κεντρικός έλεγχος για να προσθέσετε μια συσκευή και ακολουθήστε τις οδηγίες στην οθόνη. Μόλις συνδεθούν οι λογαριασμοί, μπορείτε να ελέγξετε τη συσκευή Mi από το Google Assistant.

Σύνδεση μιας συσκευής Mi με την Amazon Alexa

Προσθέστε δεδομένα του Mi Home στην εφαρμογή Amazon Alexa για να ελέγξετε συσκευές συνδεδεμένες στο Mi Home από το Amazon Alexa.

1. Πατήστε  στην εφαρμογή Amazon Alexa, στη συνέχεια πατήστε «Δεξιότητες & Παιχνίδια», αναζητήστε το «Mi Home», επιλέξτε τη σωστή δεξιότητα και πατήστε «Ενεργοποίηση». Στη συνέχεια, συνδεθείτε με τον Xiaomi λογαριασμό σας.
2. Αφού συνδέσετε επιτυχώς τους λογαριασμούς, πατήστε ΑΝΙΧΝΕΥΣΗ ΣΥΣΚΕΥΩΝ για

να προσθέσετε τη συσκευή και ακολουθήστε τις οδηγίες που εμφανίζονται στην οθόνη. Μόλις συνδεθούν οι λογαριασμοί, μπορείτε να ελέγξετε τη συσκευή Mi από την Amazon Alexa.

Πώς να επαναφέρετε τις εργοστασιακές ρυθμίσεις

Χρησιμοποιήστε τον διακόπτη για να ενεργοποιήσετε και να απενεργοποιήσετε τον λαμπτήρα πέντε φορές (ενεργοποιήστε για δύο δευτερόλεπτα, απενεργοποιήστε για δύο δευτερόλεπτα). Ο λαμπτήρας θα εμφανίσει ένα πολύχρωμο εφέ κίνησης, στη συνέχεια θα κάνει επαναφορά εργοστασιακών ρυθμίσεων αυτόματα και θα εμφανίσει λευκό φως μετά από πέντε δευτερόλεπτα. Αυτό δείχνει ότι ο λαμπτήρας έχει επαναφερθεί στις εργοστασιακές του ρυθμίσεις.

Χαρακτηριστικά προϊόντος



Ρυθμιζόμενη
φωτεινότητα



Μεγάλες επιλογές
χρωμάτων



Ρυθμιζόμενη
θερμοκρασία
χρώματος



Τέσσερις
λειτουργίες
φωτισμού



Νυχτερινός
φωτισμός



Χρονοδιακόπτης
ενεργοποίησης /
απενεργοποίησης



Χρονοδιακόπτης
Off-delay



Έλεγχος μέσω
κινητού



Αναβάθμιση
firmware

Προειδοποίηση

1. Πριν χρησιμοποιήσετε αυτό το προϊόν, βεβαιωθείτε ότι η τάση σας είναι κατάλληλη για την τάση λειτουργίας του προϊόντος. Η χρήση αυτού του προϊόντος με άλλη τάση εκτός από αυτή που ορίζεται μπορεί να προκαλέσει βλάβη στο προϊόν και να προκαλέσει κινδύνους για την ασφάλεια.
2. Μην αποσυναρμολογείτε αυτό το προϊόν, καθώς οι φωτοдиодοι μπορεί να προκαλέσουν βλάβη στα μάτια.
3. Ο λαμπτήρας θα ζεσταθεί κατά τη λειτουργία. Μην το χρησιμοποιείτε σε υποδοχή με περιορισμένο χώρο για μεγάλο χρονικό διάστημα. Βεβαιωθείτε ότι υπάρχει επαρκής εξαερισμός για τον λαμπτήρα, ώστε να επιτρέπεται η διάχυση της θερμότητας.
4. Η οπτική ακτινοβολία αυτού του προϊόντος φωτισμού LED συμμορφώνεται με τις «Εξαιρέσεις και απαιτήσεις» του προτύπου IEC 62471-2006.
5. Μόνο για εσωτερική χρήση.
6. Αποσυνδέστε την παροχή ρεύματος πριν την εγκατάσταση για να αποφύγετε τον κίνδυνο ηλεκτροπληξίας.
7. Μην χρησιμοποιείτε εκεί όπου εκτίθεται απευθείας στο νερό.
8. Μην το χρησιμοποιείτε με ρυθμιστές φωτισμού (dimmers).
9. Η πηγή φωτός αυτού του προϊόντος είναι φωτοдиодοι LED.
10. Για λαμπτήρες με βάρος σημαντικά μεγαλύτερο από αυτό των λαμπτήρων τους οποίους

αντικαθιστούν, πρέπει να εφιστάται η προσοχή στο γεγονός ότι το αυξημένο βάρος μπορεί να μειώσει τη μηχανική σταθερότητα ορισμένων φωτιστικών και υποδοχέων λαμπτήρων και μπορεί να επηρεάσει την επαφή και τη συγκράτηση λαμπτήρων.

Δήλωση συμμόρφωσης της ΕΕ



Με το παρόν, η εταιρεία Qingdao Yeelink Information Technology Co., Ltd. δηλώνει ότι ο τύπος ραδιοεξοπλισμού MJDP02YL συμμορφώνεται με την Οδηγία 2014/53/ΕΕ. Το πλήρες κείμενο της δήλωσης συμμόρφωσης της ΕΕ διατίθεται στην ακόλουθη διεύθυνση διαδικτύου: <https://www.mi.com/en/service/support/declaration.html>

ΠΡΟΔΙΑΓΡΑΦΕΣ

Μοντέλο: MJDP02YL

Υποδοχή λαμπτήρα: E27

Ονομαστική ισχύς: 10 W

Φωτεινή ροή: 800 lumens

Ονομαστική Είσοδος: 220-240 V ~ 50/60Hz 0,08A

Εύρος θερμοκρασίας χρώματος: 1700 K - 6500 K

Ασύρματη συνδεσιμότητα: Wi-Fi IEEE 802.11

b/g/n 2.4 GHz

Προσδόκιμο ζωής: περίπου 25.000 ώρες

Θερμοκρασία λειτουργίας: -10 ~ 40°C

Υγρασία λειτουργίας: 0% - 85% RH

Διαστάσεις: φ55 * 120 mm

Απόρριψη και ανακύκλωση αποβλήτων ειδών ηλεκτρικού και ηλεκτρονικού εξοπλισμού



Σωστή απόρριψη αυτού του προϊόντος.

Αυτή η σήμανση υποδεικνύει ότι το προϊόν αυτό δεν πρέπει να απορρίπτεται μαζί με άλλα οικιακά απόβλητα σε όλη την Ευρωπαϊκή Ένωση. Προκειμένου να αποφευχθεί τυχόν ζημιά στο περιβάλλον ή στην ανθρώπινη υγεία από την ανεξέλεγκτη διάθεση των αποβλήτων, ανακυκλώστε με υπευθυνότητα για την προώθηση της βιώσιμης επαναχρησιμοποίησης των υλικών πόρων.

Για να επιστρέψετε τη χρησιμοποιημένη συσκευή σας, χρησιμοποιήστε τα συστήματα επιστροφής και συλλογής ή επικοινωνήστε με τον αντιπρόσωπο από όπου αγοράστηκε το προϊόν. Μπορούν να πάρουν αυτό το προϊόν για περιβαλλοντική ασφαλή ανακύκλωση.

Κατασκευάζεται για: Xiaomi Communications Co., Ltd.

Κατασκευάζεται από: Qingdao Yeelink Information Technology Co., Ltd. (μια εταιρεία του οικοσυστήματος Mi)

Διεύθυνση: F10-B4, Bldg B, International Innovation Park, 1 Keyuanwei Rd, Laoshan District, Qingdao City

Για περισσότερες πληροφορίες, επισκεφτείτε τη διεύθυνση www.mi.com

Εγγύηση καλής λειτουργίας

Η Mi LED Smart Bulb (White and Color) 2 pack που μόλις αποκτήσατε, συνοδεύεται από Εγγύηση Καλής Λειτουργίας Δύο (2) ετών από την Info Quest Technologies.

Παρακαλούμε διαβάστε προσεκτικά τους όρους εγγύησης που συνοδεύουν το προϊόν. Σημειώνεται ότι η Info Quest Technologies παρέχει τεχνική υποστήριξη για επιλεγμένα προϊόντα Xiaomi τα οποία και εισάγει και διαθέτει στην Ελληνική αγορά. Τα προϊόντα αυτά έχουν συγκεκριμένα serial numbers και διαθέτουν στη συσκευασία τους έντυπο εγγύησης της Info Quest Technologies. Info Quest Technologies, εγγυάται ότι για το χρονικό διάστημα ισχύος της εγγύησης, θα καλύπτει με τον τρόπο και τα μέσα που διαθέτει τυχόν βλάβες που θα παρουσιάσει το προϊόν. Απαραίτητη προϋπόθεση για να ισχύει η εγγύηση, είναι η χρήση του προϊόντος να γίνεται με βάση τον προορισμό του, σύμφωνα με τις προδιαγραφές και τα χαρακτηριστικά του, καθώς και κάτω από φυσιολογικές συνθήκες.

Έναρξη Εγγύησης

Η εγγύηση ξεκινά από την ημερομηνία αγοράς του προϊόντος, που αποδεικνύεται με την προσκόμιση νόμιμης απόδειξης ή τιμολογίου. Η Εγγύηση ισχύει εφ' όσον

1. Διακρίνετε καθαρά ο σειριακός αριθμός της συσκευής (Serial No) και δεν έχει παραποιηθεί.
2. Το προϊόν που μεταφέρεται στα εργαστήρια της Info Quest Technologies, συνοδεύεται από το νό-

μιμο παραστατικό αγοράς του - όπου αναφέρεται καθαρά η ημερομηνία και ο τύπος του - & από μία σύντομη περιγραφή της βλάβης.

Η εγγύηση παύει να ισχύει όταν

1. Έχει αλλοιωθεί ή παραποιηθεί ο σειριακός αριθμός της συσκευής (Serial No).
2. Η βλάβη είναι αποτέλεσμα μετατροπών, κακής σύνδεσης, κακής εγκατάστασης ή κακής χρήσης.
3. Η βλάβη προκλήθηκε από ατύχημα, μεταβολές της τάσης του δικτύου ρεύματος, υγρό ή φωτιά, κακομεταχείριση ή αμέλεια.
4. Στο προϊόν έχουν εισχωρήσει υγρά.
5. Ελαττώματα ή βλάβη της συσκευής ή των εξαρτημάτων αυτής, προκλήθηκαν από κακή αποστολή ή μεταφορά χωρίς κατάλληλη συσκευασία.
6. Υπάρχουν εμφανή σημάδια από πτώση ή παραβίαση της συσκευής, όπως γρατσουνιές, στραβές βίδες, κομμένα καλώδια, κα.

Η εγγύηση δεν καλύπτει

1. Τη φυσιολογική φθορά λόγω χρήσης στο εξωτερικό περίβλημα της συσκευής ή ζημιές που προκλήθηκαν από ατυχήματα, κεραυνό, νερό, φωτιά, ακατάλληλο εξαερισμό.
2. Ζημιά που προκλήθηκε στο προϊόν από τυχόν προσαρμογές ή ρυθμίσεις, που δεν αντιστοιχούν στις τεχνικές προδιαγραφές του προϊόντος.
3. Ελαττώματα ή βλάβες από φαγητό ή υγρά, διάβρωση, οξειδωση ή χρήση λανθασμένης τάσης.
4. Περιοδική συντήρηση και επισκευή ή αλλαγή εξαρτημάτων, ως αποτέλεσμα φυσικής φθοράς.

5. Έξοδα μετάβασης του τεχνικού για κατ' οίκον επίσκεψη.
6. Εγκαταστάσεις υλικών ή εξοπλισμού που έγιναν από τρίτους, μη εξουσιοδοτημένους από την Info Quest Technologies.

Όροι μεταφοράς και χρεώσεις

1. Η μεταφορά των προϊόντων Χίαομι από και προς τα εργαστήρια για επίσκεψη, γίνεται με ευθύνη και δαπάνη του χρήστη.
2. Για τη μεταφορά του προϊόντος πρέπει να χρησιμοποιείται η αρχική συσκευασία του προϊόντος, η οποία θα πρέπει να διατηρείται σε άριστη κατάσταση, ώστε να αποφευχθούν τυχόν ζημιές κατά τη μεταφορά. Σε αντίθετη περίπτωση η Info Quest Technologies δεν ευθύνεται για τυχόν ζημιές της συσκευής κατά την μεταφορά.
3. Στην περίπτωση που μετά από τεχνικό έλεγχο διαπιστωθεί ότι η βλάβη δεν καλύπτεται από την εγγύηση για τους λόγους που αναφέρονται παραπάνω, ο χρήστης επιβαρύνεται με τα έξοδα αποστολής και τεχνικού ελέγχου. Σε περίπτωση που ο χρήστης επιθυμεί την αποκατάσταση της βλάβης, παρά το γεγονός ότι δεν καλύπτεται από την εγγύηση, τα έξοδα επίσκεψης βαρύνουν τον χρήστη.

Λοιποί Όροι

- Η Info Quest Technologies σε καμία περίπτωση δεν ευθύνεται προς τον πελάτη ή προς τρίτους για οποιοσδήποτε ζημιές, μεταξύ των οποίων και για διαφυγόντα κέρδη, αποθετικές ή άλλες τυχαίες ή

έμμεσες ζημίες, που προκλήθηκαν εξ' αιτίας της χρήσεως, ή της αδυναμίας χρήσεως του εν λόγω προϊόντος.

- Η εγγύηση ισχύει με την επιφύλαξη των παραπάνω όρων των οποίων ο πελάτης έχει λάβει γνώση και αποδέχεται.

- Για κάθε διαφορά ήθελε προκύψει από το παρόν, αρμόδια είναι τα δικαστήρια της έδρας της εταιρείας και εφαρμοστέο το Ελληνικό Δίκαιο.

Κέντρα Επισκευών: Λεωφόρος Κηφισού 125-127,
Άγιος Ιωάννης Ρέντης,

Αθήνα (Είσοδος από Μπιχάκη 42)

Collection Point: Αλ. Πάντου 25, 176 71 Καλλιθέα,
Αθήνα

Γραμμή Τεχνικής Υποστήριξης: 211 999 1515

Το προϊόν και η συσκευασία φέρουν την παρακάτω ένδειξη.



Ανατρέξτε στη δήλωση συμμόρφωσης του προϊόντος που μπορείτε να βρείτε στα γραφεία της εταιρείας, Αλ. Πάντου 25, 176 71, Καλλιθέα, Αθήνα, για τη σχετική ένδειξη CE ή στην ιστοσελίδα <http://www.xiaomi-greece.gr>

Απόρριψη της συσκευής

Εάν πάνω στο προϊόν ή στη συσκευασία του προϊόντος υπάρχει το σύμβολο απόρριψης τότε δε θα πρέπει να πετάξετε το προϊόν μαζί με τα κοινά

οικιακά απορρίμματα, αλλά να το παραδώσετε στο κατάλληλο σημείο περισυλλογής για την ανακύκλωση ηλεκτρικού και ηλεκτρονικού εξοπλισμού. Η ανεξέλεγκτη απόρριψη τέτοιων προϊόντων ενδέχεται να έχει βλαβερές συνέπειες για το περιβάλλον και την υγεία των ανθρώπων. Για περισσότερες πληροφορίες σχετικά με την ανακύκλωση του προϊόντος αυτού, μπορείτε να επικοινωνήσετε με το δήμο σας, την υπηρεσία αποκομιδής οικιακών απορριμμάτων ή το κατάστημα από το οποίο αγοράσατε το προϊόν.



Copyright Xiaomi Communications Co. Ltd.
Copyright για τα Ελληνικά Info Quest Technologies
2019.

Απαγορεύεται οποιαδήποτε αναπαραγωγή μέρους
ή όλου του περιεχομένου
χωρίς την έγγραφη έγκριση της εταιρείας Info
Quest Technologies.

www.xiaomi-greece.gr

 @XiaomiGreece

Διάθεση και Υποστήριξη

Info Quest
TECHNOLOGIES

Info Quest Technologies SA

Αλ. Πάντου 25, 176 71 Καλλιθέα, Αθήνα, τηλ. 211 999 4000

www.infoquest.gr