



Mi Yeelight Lightstrip Plus



Σύντομες Οδηγίες Χρήσης & Εγγύηση Ορθής Λειτουργίας

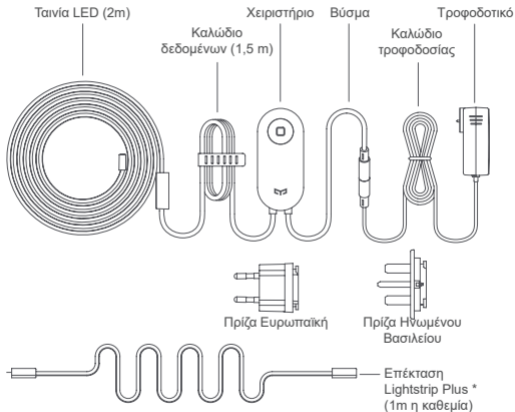
Διόρθωση και Υποστήριξη

Info Quest
TECHNOLOGIES

Info Quest Technologies SA

Αλ. Πάντου 25, 176 71 Καλλιθέα, Αθήνα, τηλ. 211 999 4000
www.infoquest.gr, www.xiaomi-greece.gr

Εισαγωγή προϊόντος



* Πρέπει να αγοραστεί επιπροσθέτως

Βήματα εγκατάστασης



Συνδέστε στο τροφοδοτικό, περιστρέψτε 45 μοίρες δεξιόστροφα και ασφαλίστε στη θέση του



Συνδέστε και τοποθετήστε στην παροχή ρεύματος



Καθαρίστε την επιφάνεια εγκατάστασης.



Κολλήστε στην επιφάνεια εγκατάστασης.



Πατήστε για να ενεργοποιήσετε / απενεργοποιήσετε την ταινία LED και πατήστε για να επιλέξετε το επιθυμητό χρώμα.



Για να χρησιμοποιήσετε τη δυνατότητα επέκτασης της ταινίας LED, αγοράστε την επέκταση Mi Yeelight Lightstrip Plus Extension. Ευθυγραμμίστε το άκρο της γνήσιας ταινίας LED με το αρσενικό βύσμα της επέκτασης Mi Yeelight Lightstrip Plus Extension και τοποθετήστε τα μέσα στον σφιγκτήρα. Βεβαιωθείτε ότι κάθε σύνδεση έχει εγκατασταθεί σωστά πριν την προσθήκη της επόμενης επέκτασης.

Γρήγορη εγκατάσταση

Ελέγξτε τη συσκευή σας και αλληλεπιδράστε με άλλες έξυπνες οικιακές συσκευές στην εφαρμογή Mi Home.

1. Εγκαταστήστε την εφαρμογή Mi Home

Σκανάρετε τον κώδικα QR ή μεταβείτε στο App Store για να κάνετε λήψη και εγκατάσταση της εφαρμογής Mi Home.





2. Προσθήκη συσκευής

Ανοίξτε την εφαρμογή Mi Home, πατήστε «+» επάνω δεξιά και στη συνέχεια, ακολουθήστε τις υποδείξεις για να προσθέσετε τη συσκευή σας.

Σημείωση: Η έκδοση της εφαρμογής Mi Home μπορεί να έχει ενημερωθεί, παρακαλούμε ακολουθήστε τις οδηγίες που βασίζονται στην τρέχουσα έκδοση της εφαρμογής.


Συνδέστε μια συσκευή Mi με το Google Assistant

Προσθέστε την υπηρεσία Mi Home στην εφαρμογή Google Assistant, για να ελέγξετε τις συσκευές που είναι συνδεδεμένες στο Mi Home από το Google Assistant.

1. Πατήστε  στην εφαρμογή Google Assistant, αναζητήστε «Mi Home», πατήστε «Σύνδεση» και συνδεθείτε με το λογαριασμό Xiaomi.
2. Πατήστε  στις Ρυθμίσεις > Κεντρικός έλεγχος για να προσθέσετε μια συσκευή και ακολουθήστε τις οδηγίες που εμφανίζονται στην οθόνη. Μόλις συνδεθούν οι λογαριασμοί, μπορείτε να ελέγξετε τη συσκευή Mi από το Google Assistant.

Συνδέστε μια συσκευή Mi με την Amazon Alexa

Προσθέστε την υπηρεσία Mi Home στην εφαρμογή Amazon Alexa, για να ελέγξετε τις συσκευές που είναι συνδεδεμένες με το Mi Home από την Amazon Alexa.

1. Πατήστε  στην εφαρμογή Amazon Alexa, στη συνέχεια πατήστε «Δεξιότητες & Παιχνί-

δια», αναζητήστε το «Mi Home», επιλέξτε τη σωστή δεξιότητα και πατήστε «Ενεργοποίηση». Στη συνέχεια συνδεθείτε με το λογαριασμό Xiaomi.

2. Αφού συνδέσετε επιτυχώς τους λογαριασμούς, πατήστε ΑΝΙΧΝΕΥΣΗ ΣΥΣΚΕΥΩΝ για να προσθέσετε τη συσκευή και ακολουθήστε τις οδηγίες που εμφανίζονται στην οθόνη. Μόλις συνδεθούν οι λογαριασμοί, μπορείτε να ελέγξετε τη συσκευή Mi από την Amazon Alexa.

Επαναφορά εργοστασιακών ρυθμίσεων

Αποσυνδέστε το τροφοδοτικό, πατήστε το κουμπί λειτουργίας και συνδέστε ξανά το τροφοδοτικό. Κρατήστε το κουμπί για 5 δευτερόλεπτα έως ότου η ταινία LED αρχίσει να κυκλοφορεί στα χρώματα κόκκινο, πράσινο και μπλε, στη συνέχεια αφήστε το κουμπί. Η επαναφορά έχει ολοκληρωθεί όταν το φως γίνει κίτρινο. Αυτή η διαδικασία απαιτείται κάθε φορά που χρησιμοποιείτε διαφορετικό δίκτυο Wi-Fi.

Προδιαγραφές

Μοντέλο:	YLDD04YL
Θερμοκρασία λειτουργίας:	-10 ~ 40 °C
Ονομαστική Είσοδος:	24 VDC, 0,21 A, 5.1 W (2 m) 24 VDC, 0,91 A, 21,9 W (10 m)
Ονομαστική Είσοδος (τροφοδοτικό):	100 - 240 V ~ 50/60 Hz, 0.17 A, 7.5 W (2 m) 100 - 240 V ~ 50/60 Hz, 0.6 A, 24 W (10 m)
Ασύρματη συνδεσιμότητα:	Wi-Fi IEEE 802.11 b/g/n 2.4GHz
Συμβατό με:	Android 4.4 και iOS 8.0 ή νεότερη έκδοση

Χαρακτηριστικά Προϊόντος



Ρύθμιση χρώματος



Έλεγχος φωτεινότητας



Λειτουργία ενός πλήκτρου



Έλεγχος από κινητό



Επεκτάσιμη



Μετασχηματισμός σκηνικού



Χρονοδιακόπτης



Αναβάθμιση Firmware

Προειδοποίηση

1. Πριν χρησιμοποιήσετε αυτό το προϊόν, παρακαλούμε βεβαιωθείτε ότι η τάση του τροφοδοτικού είναι κατάλληλη για αυτό το προϊόν.
Η χρήση αυτού του προϊόντος με άλλη τάση εκτός από αυτή που καθορίζεται μπορεί να προκαλέσει βλάβη στο προϊόν και να προκαλέσει κινδύνους ασφάλειας.
2. Μόνο για εσωτερική χρήση. 🏠
3. Για να αποφευχθεί η πρόωγη βλάβη του προϊόντος, το προϊόν πρέπει να χρησιμοποιείται μόνο σε περιβάλλοντα με εύρος θερμοκρασίας από: 14 έως 104 °F (-10 έως 40 °C).
4. Μην εκθέτετε απευθείας στο νερό.
5. Ελέγχετε τακτικά το καλώδιο, το τροφοδοτικό και όλα τα άλλα εξαρτήματα για φθορές. Εάν κάποιο εξάρτημα έχει υποστεί φθορά, το προϊόν δεν πρέπει να χρησιμοποιείται.

6. Οι λυχνίες δεν αντικαθίστανται, όταν η φωτεινή πηγή φτάσει στο τέλος της ζωής της θα πρέπει ολόκληρη η ταινία LED να αντικατασταθεί.
7. Μη χρησιμοποιείτε την ταινία φωτισμού όταν είναι καλυμμένη ή εγκατεστημένη σε μια επιφάνεια.
8. Μην ανοίγετε ή κόβετε την ταινία φωτισμού.
9. Η ταινία LED πρέπει να χρησιμοποιείται μόνο με τον παρεχόμενο οδηγό LED.
10. Μην αποσυναρμολογείτε το προϊόν, καθώς οι φωτοδιόδοι μπορεί να προκαλέσουν βλάβη στα μάτια.
11. Αυτό το προϊόν δεν είναι παιχνίδι και δεν πρέπει να φυλάσσεται σε χώρους που έχουν πρόσβαση μικρά παιδιά.
12. Συνδέσεις σε μέγιστο μήκος έως και 10m.
13. Μη λυγίζετε το LED μέσα στην ταινία φωτισμού περισσότερο από 90 μοίρες για να αποφύγετε την καταστροφή του προϊόντος.
14. Μη συνδέετε την ταινία φωτισμού σε οποιαδήποτε παροχή ρεύματος ενώ βρίσκεται στη συσκευασία.
15. Μη συνδέετε εξαρτήματα αυτής της ταινίας φωτισμού με εξαρτήματα ταινίας φωτισμού άλλου κατασκευαστή.
16. Οι συνδέσεις πρέπει να γίνονται μόνο με τη χρήση των παρεχόμενων βυσμάτων και κάθε ανοιχτό άκρο θα πρέπει να απομονώνεται πριν τη χρήση.

CE Δήλωση συμμόρφωσης ΕΕ

Η Qingdao Yeelink Information Technology Co, Ltd, δηλώνει ότι ο εξοπλισμός αυτός συμμορφώνεται με τις ισχύουσες Οδηγίες και Ευρωπαϊκά πρότυπα και τροποποιήσεις.

Απόρριψη και ανακύκλωση αποβλήτων ειδών ηλεκτρικού και ηλεκτρονικού εξοπλισμού

Σωστή απόρριψη αυτού του προϊόντος. Αυτή η σήμανση υποδεικνύει ότι το προϊόν αυτό δεν πρέπει να απορρίπτεται μαζί με άλλα οικιακά απόβλητα σε όλη την Ευρωπαϊκή Ένωση. Προκειμένου να αποφευχθεί τυχόν βλάβη στο περιβάλλον ή στην ανθρώπινη υγεία από την ανεξέλεγκτη απόρριψη των αποβλήτων, ανακυκλώστε με υπευθυνότητα για την προώθηση της βιώσιμης επαναχρησιμοποίησης των υλικών πόρων.

Για να επιστρέψετε τη χρησιμοποιημένη συσκευή σας, παρακαλούμε χρησιμοποιήστε τα συστήματα επιστροφής και συλλογής ή επικοινωνήστε με τον αντιπρόσωπο από όπου αγοράστηκε το προϊόν. Μπορούν να πάρουν αυτό το προϊόν για περιβαλλοντική ασφαλή ανακύκλωση.



Εγγύηση καλής λειτουργίας

Η Mi Yeelight Lightstrip Plus που μόλις αποκτήσατε, συνοδεύεται από Εγγύηση Καλής Λειτουργίας Δύο (2) ετών από την Info Quest Technologies.

Παρακαλούμε διαβάστε προσεκτικά τους όρους εγγύησης που συνοδεύουν το προϊόν. Σημειώνεται ότι η Info Quest Technologies παρέχει τεχνική υποστήριξη για επιλεγμένα προϊόντα Xiaomi τα οποία και εισάγει και διαθέτει στην Ελληνική αγορά. Τα προϊόντα αυτά έχουν συγκεκριμένα serial numbers και διαθέτουν στη συσκευασία τους έντυπο εγγύησης της Info Quest Technologies. Info Quest Technologies, εγγυάται ότι για το χρονικό διάστημα ισχύος της εγγύησης, θα καλύπτει με τον τρόπο και τα μέσα που διαθέτει τυχόν βλάβες που θα παρουσιάσει το προϊόν. Απαραίτητη προϋπόθεση για να ισχύει η εγγύηση, είναι η χρήση του προϊόντος να γίνεται με βάση τον προορισμό του, σύμφωνα με τις προδιαγραφές και τα χαρακτηριστικά του, καθώς και κάτω από φυσιολογικές συνθήκες.

Έναρξη Εγγύησης

Η εγγύηση ξεκινά από την ημερομηνία αγοράς του προϊόντος, που αποδεικνύεται με την προσκόμιση νόμιμης απόδειξης ή τιμολογίου. Η Εγγύηση ισχύει εφ' όσον

1. Διακρίνεται καθαρά ο σειριακός αριθμός της συσκευής (Serial No) και δεν έχει παραποιηθεί.
2. Το προϊόν που μεταφέρεται στα εργαστήρια της Info Quest Technologies, συνοδεύεται από το νόμιμο παραστατικό αγοράς του - όπου αναφέρεται καθαρά η ημερομηνία και ο τύπος του - & από μία σύντομη περιγραφή της βλάβης.

Η εγγύηση παύει να ισχύει όταν

1. Έχει αλλοιωθεί ή παραποιηθεί ο σειριακός αριθμός της συσκευής (Serial No).

2. Η βλάβη είναι αποτέλεσμα μετατροπών, κακής σύνδεσης, κακής εγκατάστασης ή κακής χρήσης.
3. Η βλάβη προκλήθηκε από ατύχημα, μεταβολές της τάσης του δικτύου ρεύματος, υγρό ή φωτιά, κακομεταχείριση ή αμέλεια.
4. Στο προϊόν έχουν εισχωρήσει υγρά.
5. Ελαττώματα ή βλάβη της συσκευής ή των εξαρτημάτων αυτής, προκλήθηκαν από κακή αποστολή ή μεταφορά χωρίς κατάλληλη συσκευασία.
6. Υπάρχουν εμφανή σημάδια από πτώση ή παραβίαση της συσκευής, όπως γρατσουνιές, στραβές βίδες, κομμένα καλώδια, κα.

Η εγγύηση δεν καλύπτει

1. Τη φυσιολογική φθορά λόγω χρήσης στο εξωτερικό περιβλήμα της συσκευής ή ζημιές που προκλήθηκαν από ατυχήματα, κεραυνό, νερό, φωτιά, ακατάλληλο εξαερισμό.
2. Ζημιά που προκλήθηκε στο προϊόν από τυχόν προσαρμογές ή ρυθμίσεις, που δεν αντιστοιχούν στις τεχνικές προδιαγραφές του προϊόντος.
3. Ελαττώματα ή βλάβες από φαγητό ή υγρά, διάβρωση, οξειδωση ή χρήση λανθασμένης τάσης.
4. Περιοδική συντήρηση και επισκευή ή αλλαγή εξαρτημάτων, ως αποτέλεσμα φυσικής φθοράς.
5. Έξοδα μετάβασης του τεχνικού για κατ' οίκον επισκευή.
6. Εγκαταστάσεις υλικών ή εξοπλισμού που έγιναν από τρίτους, μη εξουσιοδοτημένους από την Info Quest Technologies.

Όροι μεταφοράς και χρεώσεις

1. Η μεταφορά των προϊόντων Xiaomi από και προς τα εργαστήρια για επισκευή, γίνεται με ευθύνη και δαπάνη του χρήστη.
2. Για τη μεταφορά του προϊόντος πρέπει να χρησιμοποιείται η αρχική συσκευασία του προϊόντος, η οποία θα πρέπει να διατηρείται σε άριστη κατάσταση, ώστε να αποφευχθούν τυχόν ζημιές κατά τη μεταφορά. Σε αντίθετη περίπτωση η Info Quest Technologies δεν ευθύνεται για τυχόν ζημιές της συσκευής κατά την μεταφορά.
3. Στην περίπτωση που μετά από τεχνικό έλεγχο διαπιστωθεί ότι η βλάβη δεν καλύπτεται

από την εγγύηση για τους λόγους που αναφέρονται παραπάνω, ο χρήστης επιβαρύνεται με τα έξοδα αποστολής και τεχνικού ελέγχου. Σε περίπτωση που ο χρήστης επιθυμεί την αποκατάσταση της βλάβης, παρά το γεγονός ότι δεν καλύπτεται από την εγγύηση, τα έξοδα επισκευής βαρύνουν τον χρήστη.

Λοιποί Όροι

- Η Info Quest Technologies σε καμία περίπτωση δεν ευθύνεται προς τον πελάτη ή προς τρίτους για οποιοσδήποτε ζημιές, μεταξύ των οποίων και για διαφυγόντα κέρδη, αποθετικές ή άλλες τυχαίες ή έμμεσες ζημιές, που προκλήθηκαν εξ' αιτίας της χρήσεως, ή της αδυναμίας χρήσεως του εν λόγω προϊόντος.
- Η εγγύηση ισχύει με την επιφύλαξη των παραπάνω όρων των οποίων ο πελάτης έχει λάβει γνώση και αποδέχεται.
- Για κάθε διαφορά ήθελε προκύψει από το παρόν, αρμόδια είναι τα δικαστήρια της έδρας της εταιρείας και εφαρμοστέο το Ελληνικό Δίκαιο.

Κέντρα Επισκευών: Λεωφόρος Κηφισού 125-127, Άγιος Ιωάννης Ρέντης,
Αθήνα (Είσοδος από Μπιχάκη 42)
Collection Point: Αλ. Πάντου 25, 176 71 Καλλιθέα, Αθήνα
Γραμμή Τεχνικής Υποστήριξης: 211 999 1515

Το προϊόν και η συσκευασία φέρουν την παρακάτω ένδειξη.



Ανατρέξτε στη δήλωση συμμόρφωσης του προϊόντος που μπορείτε να βρείτε στα γραφεία της εταιρείας, Αλ. Πάντου 25, 176 71, Καλλιθέα, Αθήνα, για τη σχετική ένδειξη CE ή στην ιστοσελίδα <http://www.xiaomi-greece.gr>

Απόρριψη της συσκευής

Εάν πάνω στο προϊόν ή στη συσκευασία του προϊόντος υπάρχει το σύμβολο απόρριψης τότε δε θα πρέπει να πετάξετε το προϊόν μαζί με τα κοινά οικιακά απορρίμματα, αλλά να

το παραδώσετε στο κατάλληλο σημείο περισυλλογής για την ανακύκλωση ηλεκτρικού και ηλεκτρονικού εξοπλισμού. Η ανεξέλεγκτη απόρριψη τέτοιων προϊόντων ενδέχεται να έχει βλαβερές συνέπειες για το περιβάλλον και την υγεία των ανθρώπων. Για περισσότερες πληροφορίες σχετικά με την ανακύκλωση του προϊόντος αυτού, μπορείτε να επικοινωνήσετε με το δήμο σας, την υπηρεσία αποκομιδής οικιακών απορριμμάτων ή το κατάστημα από το οποίο αγοράσατε το προϊόν.



RoHS



Copyright Xiaomi Communications Co. Ltd.

Copyright για τα Ελληνικά Info Quest Technologies 2018.

Απαγορεύεται οποιαδήποτε αναπαραγωγή μέρους ή όλου του περιεχομένου χωρίς την έγγραφη έγκριση της εταιρείας Info Quest Technologies.

www.xiaomi-greece.gr



@XiaomiGreece

Διάθεση και Υποστήριξη

Info Quest
TECHNOLOGIES

Info Quest Technologies SA

Αλ. Πάντου 25, 176 71 Καλλιθέα, Αθήνα, τηλ. 211 999 4000

www.infoquest.gr