



# Mi Action Camera 4K



## Σύντομες Οδηγίες Χρήσης & Εγγύηση Ορθής Λειτουργίας

Διάθεση και Υποστήριξη

**Info Quest**  
TECHNOLOGIES

Info Quest Technologies SA

Αλ. Πάντου 25, 176 71 Καλλιθέα, Αθήνα, τηλ. 211 999 4000

[www.infoquest.gr](http://www.infoquest.gr), [www.xiaomi-greece.gr](http://www.xiaomi-greece.gr)

Περιεχόμενα Συσκευασίας: Mi Action 4k camera, μπαταρία, καλώδιο USB, ελληνικές οδηγίες χρήσης και όροι εγγύησης

# 1. Περιεχόμενα συσκευασίας



Mi Action Camera 4K x 1



Μπαταρία x 1



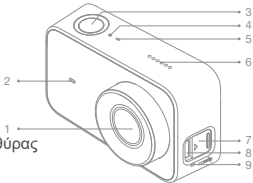
Καλώδιο USB x 1



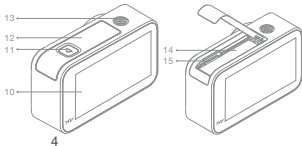
Εγχειρίδιο χρήστη x 1

## 2. Επισκόπηση προϊόντος

- 1 Φακός
- 2 Εμπρόσθια ένδειξη
- 3 Πλήκτρο λειτουργίας
- 4 Πάνω Ένδειξη
- 5 Μικρόφωνο
- 6 Ηχείο
- 7 Προστατευτικό κάλυμμα θύρας
- 8 Θύρα micro-USB
- 9 Μικρόφωνο



- 10 Οθόνη αφής
- 11 Πλήκτρο κλειδώματος
- 12 Κάλυμμα μπαταρίας
- 13 Οπή σπειρώματος 1/4 ίντσας
- 14 Μπαταρία
- 15 Υποδοχή κάρτας microSD

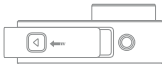


### 3. Εγκατάσταση και αποσυναρμολόγηση

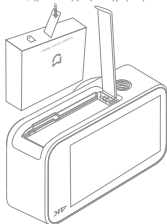
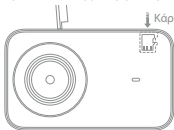
α. Αφαιρέστε το κάλυμμα της μπαταρίας (όπως φαίνεται στο σχήμα), ευθυγραμμίστε τους πείρους της μπαταρίας με την κατεύθυνση του φακού και τοποθετήστε την μπαταρία. Για να αφαιρέσετε την μπαταρία, τραβήξτε προσεκτικά τη ράβδο χειρισμού της μπαταρίας.

β. Κρατήστε την πλευρά της ετικέτας της κάρτας Micro SD προς το πίσω μέρος του σώματος της φωτογραφικής μηχανής και τοποθετήστε την κάρτα στην υποδοχή κάρτας. Για να αφαιρέσετε την κάρτα Micro SD, πιέστε απαλά την επάνω άκρη της κάρτας, για να την αφαιρέσετε από την υποδοχή.

Μην προκαλέσετε ζημιά στη ράβδο χειρισμού.



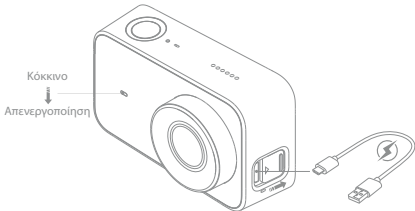
Πατήστε το κουμπί ασφάλισης του καλύμματος της μπαταρίας και σπρώξτε το κάλυμμα της μπαταρίας προς τα έξω.



## 4. Φόρτιση μπαταρίας

α. Μπορείτε να χρησιμοποιήσετε έναν προσαρμογέα τροφοδοσίας 5V 1A, H/Y ή τροφοδοτικό κινητού τηλεφώνου για να φορτίσετε τη φωτογραφική μηχανή μέσω καλωδίου δεδομένων. Συνιστάται η απενεργοποίηση της κάμερας κατά τη διάρκεια της φόρτισης.

β. Η εμπρόσθια ένδειξη είναι σταθερά κόκκινη κατά τη φόρτιση και απενεργοποιείται αυτόματα, όταν η μπαταρία είναι πλήρως φορτισμένη.



Σημείωση: Συνιστάται η αφαίρεση της μπαταρίας εάν συνδέσετε την κάμερα σε τροφοδοσία ρεύματος για παρατεταμένο χρονικό διάστημα κατά τη χρήση.



## 5. Οδηγίες λειτουργίας

### α. Ενεργοποίηση/Απενεργοποίηση

Ενεργοποίηση: Πατήστε και κρατήστε πατημένο το κουμπί λειτουργίας για περίπου 3 δευτερόλεπτα, έως ότου ακουστεί ο ήχος ενεργοποίησης.

Απενεργοποίηση: Πατήστε και κρατήστε πατημένο το κουμπί λειτουργίας για περίπου 3 δευτερόλεπτα, έως ότου ακουστεί ο ήχος απενεργοποίησης.

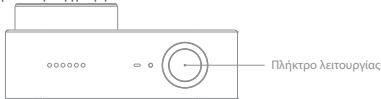
### β. Φωτογραφία

Επιλέξτε τη λειτουργία φωτογραφίας και πατήστε το κουμπί λειτουργίας, για να τραβήξετε φωτογραφίες.

### γ. Βίντεο

Επιλέξτε τη λειτουργία βίντεο και πατήστε το πλήκτρο λειτουργίας, για να

Ξεκινήσετε την εγγραφή. Πατήστε ξανά το πλήκτρο λειτουργίας, για να σταματήσετε την εγγραφή.



Σημείωση:

- Κατά τη λήψη ενός βίντεο 4K, συνιστάται να χρησιμοποιείτε μια κύρια κάρτα τύπου UHS-3 MicroSD με χωρητικότητα όχι μικρότερη από 16 GB.
- Τα αρχεία βίντεο αποθηκεύονται στη μορφή FAT32. Το μέγιστο μέγεθος ενός μόνο αρχείου βίντεο είναι 4 GB. Ένα αρχείο βίντεο που υπερβαίνει τα 4 GB θα κατατμηθεί για αποθήκευση.

#### δ. Οθόνη λειτουργίας

Η σελίδα προεπισκόπησης εμφανίζεται μετά την ενεργοποίηση της κάμερας (στη λειτουργία κλειδώματος οθόνης, μπορείτε να κάνετε διπλό κλικ στην οθόνη ή να πατήσετε το κουμπί λειτουργίας, για να ενεργοποιήσετε την κάμερα).



#### Ρύθμιση κάμερας

Στη σελίδα προεπισκόπησης, σύρετε προς τα κάτω, για να μεταβείτε στη σελίδα ρυθμίσεων. Σύρετε την οθόνη προς την αντίθετη κατεύθυνση ή πατήστε το κουμπί λειτουργίας, για να επιστρέψετε στη σελίδα προεπισκόπησης.



#### Ρύθμιση Wi-Fi

Πατήστε ελαφρά για να ενεργοποιήσετε ή να απενεργοποιήσετε τη λειτουργία Wi-Fi.



### **Επιλογή τρόπου λειτουργίας**

Στη σελίδα προεπισκόπησης, μετακινηθείτε προς τα δεξιά, για να μεταβείτε στη σελίδα επιλογής τρόπου λειτουργίας. Σύρετε την οθόνη προς την αντίθετη κατεύθυνση ή πατήστε το κουμπί λειτουργίας, για να επιστρέψετε στη σελίδα προεπισκόπησης.



### **Βιβλιοθήκη πολυμέσων**

Στη σελίδα προεπισκόπησης, μετακινηθείτε προς τα αριστερά, για να μπείτε στη σελίδα προεπισκόπησης βιβλιοθήκης πολυμέσων. Σύρετε την οθόνη προς την αντίθετη κατεύθυνση ή πατήστε το κουμπί λειτουργίας, για να επιστρέψετε στη σελίδα προεπισκόπησης.

Σημείωση: Απαιτείται εγκατάσταση κάρτας MicroSD.

## 6. Γρήγορη εγκατάσταση

Ελέγξτε τη συσκευή σας και αλληλεπιδράστε με άλλες έξυπνες οικιακές συσκευές στο Mi Home App.

α. Εγκαταστήστε το Mi Home App. Σαρώστε τον κώδικα QR ή μεταβείτε στο κατάστημα εφαρμογών για να μεταφορτώσετε και να εγκαταστήσετε το Mi Home App.



β. Προσθέστε και συνδέστε μια Mi Action Camera 4K

- Πατήστε «Οι συσκευές μου» στο Mi Home App, επιλέξτε «+» επάνω δεξιά και επιλέξτε Mi Action Camera 4K. Εγκαταστήστε την προσθήκη και ακολουθήστε τις οδηγίες για να προσθέσετε τη συσκευή.
- Ανοίξτε την προσθήκη Mi Action Camera 4K.
- Ενεργοποιήστε την Κάμερα Action Action 4K και σύρετε προς τα κάτω, για να μεταβείτε στη σελίδα μενού συντομεύσεων. Ενεργοποιήστε τη λειτουργία Wi-Fi.
- Πατήστε «Σύνδεση» στην εφαρμογή και ακολουθήστε τις οδηγίες για να ολοκληρώσετε τη σύνδεση Wi-Fi.

Σημείωση:

- Το GPS πρέπει να ενεργοποιηθεί για ορισμένα τηλέφωνα, όταν ψάχνετε την Mi Action Camera 4K μέσω Wi-Fi.
- Αφού συνδεθεί η εφαρμογή στην κάμερα με επιτυχία, τα τηλέφωνα

Android αποσυνδέουν το διαδίκτυο και σε ορισμένα τηλέφωνα εμφανίζεται μια ένδειξη που υποδεικνύει ότι δεν υπάρχει σύνδεση στο διαδίκτυο. Σε αυτή την περίπτωση, επιλέξτε να διατηρήσετε την τρέχουσα σύνδεση.

- Για να αναβαθμίσετε το λογισμικό της φωτογραφικής μηχανής, πρέπει να διατηρήσετε τη σύνδεση του τηλεφώνου στο διαδίκτυο.

## 7. Κατάσταση ένδειξης

Ένδειξη	Κατάσταση	Περιγραφή
Εμπρόσθια ένδειξη	Ενεργοποίηση	Ένδειξη ενεργοποίησης
Ένδειξη μπροστά / πάνω	Αναβοσβήνει αργά	Λήψη φωτογραφιών / Εγγραφή βίντεο
Εμπρόσθια ένδειξη	Κόκκινο που αναβοσβήνει γρήγορα	Χωρίς κάρτα / Σφάλμα κάρτας
Ένδειξη μπροστά/ πάνω	Αναβοσβήνει αργά εναλλάξ	Αναβάθμιση



Σημείωση: Όταν η μπροστινή ένδειξη είναι μπλε, η συσκευή είναι πλήρως φορτισμένη. Όταν είναι κίτρινη, η μπαταρία είναι επαρκής. Όταν είναι κόκκινη, η μπαταρία είναι χαμηλή

## 8. Προδιαγραφές

Όνομασία προϊόντος: Mi Action Camera 4K

Διαστάσεις: 71.5 mm x 42.7 mm x 29.5 mm

Καθαρό βάρος: 99 g (συμπεριλαμβανομένης της μπαταρίας)

Θερμοκρασία λειτουργίας: 0°C~45°C

Θερμοκρασία αποθήκευσης: -20°C~60°C

Ασύρματες συνδέσεις: Wi-Fi IEEE 802.11b/g/n

Μέγιστη ανάλυση φωτογραφίας: 3840 x 2160

Μέγιστη ανάλυση βίντεο: 3840 x 2160p στα 30 fps

Μοντέλο: YDXJ01FM

Άνοιγμα: F2.8

Εστιακό μήκος: 3.2 mm

Ευρεία γωνία: 145°

Εγγραφή: διπλό μικρόφωνο

Κάρτα MicroSD: μέγιστο 64GB

Οθόνη: 2.4-inch touch screen

## 9. Προφυλάξεις

α. Μην τοποθετείτε την μπαταρία σε φωτιά, ούτε να αποσυναρμολογείτε την μπαταρία. Η χωρητικότητα της μπαταρίας λιθίου συρρικνώνεται σημαντικά σε χαμηλή θερμοκρασία. Επομένως, μην το χρησιμοποιείτε σε περιβάλλον κάτω από 0οC.

β. Συντηρείτε σωστά το προϊόν και κρατήστε τον φακό μακριά από γρατσουνιές και ακαθαρσίες. Χρησιμοποιήστε επαγγελματική βούρτσα και φουσητήρα φακού για καθαρισμό του προϊόντος. Προστατέψτε το προϊόν από τη βρωμιά και την υγρασία κατά την αποθήκευση.

**ΠΡΟΣΟΧΗ ΚΙΝΔΥΝΟΣ ΕΚΡΗΞΗΣ ΣΕ ΠΕΡΙΠΤΩΣΗ ΑΝΤΙΚΑΤΑΣΤΑΣΗΣ ΤΗΣ ΜΠΑΤΑΡΙΑΣ ΜΕ ΕΣΦΑΛΜΕΝΟ ΤΥΠΟ. ΑΠΟΡΡΙΠΤΕΤΕ ΤΙΣ ΧΡΗ-**



## ΣΙΜΟΠΟΙΗΜΕΝΕΣ ΜΠΑΤΑΡΙΕΣ ΣΥΜΦΩΝΑ ΜΕ ΤΙΣ ΟΔΗΓΙΕΣ

### **Διάθεση φιλική προς το περιβάλλον**

Οι παλιές ηλεκτρικές συσκευές δεν πρέπει να απορρίπτονται μαζί με οικιακά απόβλητα, αλλά πρέπει να απορρίπτονται χωριστά. Η απόρριψη σε κοινοτικό σημείο συλλογής μέσω ιδιωτικών προσώπων είναι δωρεάν.

Ο κάτοχος παλαιών συσκευών είναι υπεύθυνος για τη μεταφορά των συσκευών σε αυτά ή σε παρόμοια σημεία συλλογής. Με αυτή την μικρή προσωπική προσπάθεια, συμβάλλετε στην ανακύκλωση πολύτιμων πρώτων υλών και την επεξεργασία τοξικών ουσιών.

Η συσκευή αυτή συμμορφώνεται με το Μέρος 15 των κανονισμών FCC.  
Η χρήση υπόκειται στις παρακάτω δύο προϋποθέσεις:

(1) αυτή η συσκευή ενδέχεται να μην προκαλεί επιβλαβείς παρεμβολές, και

(2) αυτή η συσκευή πρέπει να δέχεται κάθε παρεμβολή που λαμβάνεται, όπως παρεμβολή που ενδέχεται να προκαλεί ανεπιθύμητη λειτουργία. Σημειώστε ότι τυχόν μεταβολές ή τροποποιήσεις που δεν έχουν εγκριθεί ρητά από το μέρος που ευθύνεται για τη συμμόρφωση ενδέχεται να ακυρώσουν την εξουσιοδότηση του χρήστη για χειρισμό του εξοπλισμού. Ο εξοπλισμός αυτός έχει υποβληθεί σε δοκιμές και έχει επιβεβαιωθεί ότι συμμορφώνεται με τα όρια για ψηφιακή συσκευή κατηγορίας Β, σύμφωνα με το Μέρος 15 των κανονισμών FCC. Τα όρια αυτά έχουν μελετηθεί ώστε να παρέχεται εύλογη προστασία έναντι επιβλαβών παρεμβολών σε οικιακή εγκατάσταση. Ο εξοπλισμός αυτός παράγει, χρησιμοποιεί και μπορεί να εκπέμπει ενέργεια σε ραδιοσυχνότητες και, εάν η εγκατάσταση και η χρήση του δεν πραγματοποιούνται σύμφωνα με τις οδηγίες, μπορεί να προκαλέσει επιβλαβείς παρεμβολές σε ραδιοεπικοινωνίες.

Ωστόσο, δεν παρέχεται καμία εγγύηση ότι δεν θα υπάρχουν παρεμβολές σε κάποια συγκεκριμένη εγκατάσταση. Εάν ο εξοπλισμός αυτός όντως προκαλεί επιβλαβείς παρεμβολές στη ραδιοφωνική και τηλεοπτική λήψη, γεγονός που μπορεί να επιβεβαιωθεί με απενεργοποίηση και ενεργοποίηση του εξοπλισμού, προτείνεται στον χρήστη να επιχειρήσει να αντιμετωπίσει τις παρεμβολές με έναν από τους παρακάτω τρόπους:

- Εκ νέου προσανατολισμός ή αλλαγή θέσης της κεραίας λήψης.
- Αύξηση του διαχωρισμού μεταξύ του εξοπλισμού και του δέκτη.
- Συνδέστε τον εξοπλισμό σε πρίζα ή κύκλωμα διαφορετικό από εκείνο στο οποίο είναι συνδεδεμένος ο δέκτης.
- Απευθυνθείτε στον αντιπρόσωπο ή σε έμπειρο τεχνικό ραδιοφώνων/ τηλεοράσεων για βοήθεια.

Ο εξοπλισμός αυτός συμμορφώνεται με τα όρια έκθεσης σε ακτινοβολία που έχουν οριστεί από την FCC για μη ελεγχόμενο περιβάλλον. Ο τελι-

κός χρήστης πρέπει να ακολουθεί τις ειδικές οδηγίες λειτουργίας για την ικανοποίηση της συμμόρφωσης με την έκθεση σε ραδιοσυχνότητες. Ο πομπός αυτός δεν πρέπει να βρίσκεται στο ίδιο σημείο ή να λειτουργεί σε συνδυασμό με οποιαδήποτε άλλη κεραία ή πομπό. Η φορητή συσκευή έχει σχεδιαστεί ώστε να πληροί τις απαιτήσεις για την έκθεση σε ραδιοκύματα που έχει θεσπίσει η Ομοσπονδιακή Επιτροπή Επικοινωνιών (USA). Αυτές οι απαιτήσεις θέτουν ένα όριο SAR 1,6 W/kg κατά μέσο όρο για ένα γραμμάριο ιστού. Η υψηλότερη τιμή SAR που αναφέρεται στο παρόν πρότυπο κατά την πιστοποίηση προϊόντος για χρήση όταν φοριέται σωστά στο σώμα.

Ο εξοπλισμός αυτός συμμορφώνεται με τα όρια έκθεσης σε ακτινοβολία που έχουν οριστεί από την ISED για μη ελεγχόμενο περιβάλλον. Ο τελικός χρήστης πρέπει να ακολουθεί τις ειδικές οδηγίες λειτουργίας για την ικανοποίηση της συμμόρφωσης με την έκθεση σε ραδιοσυχνότητες. Ο

πομπός αυτός δεν πρέπει να βρίσκεται στο ίδιο σημείο ή να λειτουργεί σε συνδυασμό με οποιαδήποτε άλλη κεραία ή πομπό. Η φορητή συσκευή έχει σχεδιαστεί ώστε να πληροί τις απαιτήσεις για την έκθεση σε ραδιοκύματα που έχει θεσπίσει η ISED. Αυτές οι απαιτήσεις θέτουν ένα όριο SAR 1,6 W/kg κατά μέσο όρο για ένα γραμμάριο ιστού.

Η υψηλότερη τιμή SAR που αναφέρεται στο παρόν πρότυπο κατά την πιστοποίηση προϊόντος για χρήση όταν φοριέται σωστά στο σώμα. Η υψηλότερη τιμή SAR για αυτή την κάμερα YDXJ01FM όταν φοριέται σωστά στο σώμα είναι 0,072 W/kg, για σύσταση ICNIRP. Η SAR υπολογίζεται με τη συσκευή σε απευθείας επαφή με το σώμα, ενώ εκπέμπει στο μέγιστο πιστοποιημένο επίπεδο ισχύος εξόδου σε όλες τις ζώνες συχνοτήτων της κινητής συσκευής.





## Εγγύηση καλής λειτουργίας

Η Mi Action Camera 4K που μόλις αποκτήσατε, συνοδεύεται από Εγγύηση Καλής Λειτουργίας Δύο (2) ετών από την Info Quest Technologies. Παρακαλούμε διαβάστε προσεκτικά τους όρους εγγύησης που συνοδεύουν το προϊόν. Σημειώνεται ότι η Info Quest Technologies παρέχει τεχνική υποστήριξη για επιλεγμένα προϊόντα Χίαομι τα οποία και εισάγει και διαθέτει στην Ελληνική αγορά. Τα προϊόντα αυτά έχουν συγκεκριμένα serial numbers και διαθέτουν στη συσκευασία τους έντυπο εγγύησης της Info Quest Technologies. Info Quest Technologies, εγγυάται ότι για το χρονικό διάστημα ισχύος της εγγύησης, θα καλύπτει με τον τρόπο και τα μέσα που διαθέτει τυχόν βλάβες που θα παρουσιάσει το προϊόν. Απαραίτητη προϋπόθεση για να ισχύει η εγγύηση, είναι η χρήση του προϊόντος να γίνεται με βάση τον προορισμό του, σύμφωνα με τις προδιαγραφές

και τα χαρακτηριστικά του, καθώς και κάτω από φυσιολογικές συνθήκες.

## Έναρξη Εγγύησης

Η εγγύηση ξεκινά από την ημερομηνία αγοράς του προϊόντος, που αποδεικνύεται με την προσκόμιση νόμιμης απόδειξης ή τιμολογίου. Η Εγγύηση ισχύει εφ' όσον

1. Διακρίνεται καθαρά ο σειριακός αριθμός της συσκευής (Serial No) και δεν έχει παραποιηθεί.
2. Το προϊόν που μεταφέρεται στα εργαστήρια της Info Quest Technologies, συνοδεύεται από το νόμιμο παραστατικό αγοράς του - όπου αναφέρεται καθαρά η ημερομηνία και ο τύπος του - & από μία σύντομη περιγραφή της βλάβης.

## Η εγγύηση παύει να ισχύει όταν

1. Έχει αλλοιωθεί ή παραποιηθεί ο σειριακός αριθμός της συσκευής (Serial No).
2. Η βλάβη είναι αποτέλεσμα μετατροπών, κακής σύνδεσης, κακής εγκατάστασης ή κακής χρήσης.
3. Η βλάβη προκλήθηκε από ατύχημα, μεταβολές της τάσης του δικτύου ρεύματος, υγρό ή φωτιά, κακομεταχείριση ή αμέλεια.
4. Στο προϊόν έχουν εισχωρήσει υγρά.
5. Ελαττώματα ή βλάβη της συσκευής ή των εξαρτημάτων αυτής, προκλήθηκαν από κακή αποστολή ή μεταφορά χωρίς κατάλληλη συσκευασία.
6. Υπάρχουν εμφανή σημάδια από πτώση ή παραβίαση της συσκευής, όπως γρατσουνιές, στραβές βίδες, κομμένα καλώδια, κα.

## Η εγγύηση δεν καλύπτει

1. Τη φυσιολογική φθορά λόγω χρήσης στο εξωτερικό περίβλημα της συσκευής ή ζημιές που προκλήθηκαν από ατυχήματα, κεραυνό, νερό, φωτιά, ακατάλληλο εξαερισμό.
2. Ζημιά που προκλήθηκε στο προϊόν από τυχόν προσαρμογές ή ρυθμίσεις, που δεν αντιστοιχούν στις τεχνικές προδιαγραφές του προϊόντος.
3. Ελαττώματα ή βλάβες από φαγητό ή υγρά, διάβρωση, οξείδωση ή χρήση λανθασμένης τάσης.
4. Περιοδική συντήρηση και επισκευή ή αλλαγή εξαρτημάτων, ως αποτέλεσμα φυσικής φθοράς.
5. Έξοδα μετάβασης του τεχνικού για κατ' οίκον επισκευή.
6. Εγκαταστάσεις υλικών ή εξοπλισμού που έγιναν από τρίτους, μη εξουσιοδοτημένους από την Info Quest Technologies.

## Όροι μεταφοράς και χρεώσεις

1. Η μεταφορά των προϊόντων Chiaomi από και προς τα εργαστήρια για επισκευή, γίνεται με ευθύνη και δαπάνη του χρήστη.
2. Για τη μεταφορά του προϊόντος πρέπει να χρησιμοποιείται η αρχική συσκευασία του προϊόντος, η οποία θα πρέπει να διατηρείται σε άριστη κατάσταση, ώστε να αποφευχθούν τυχόν ζημιές κατά τη μεταφορά. Σε αντίθετη περίπτωση η Info Quest Technologies δεν ευθύνεται για τυχόν ζημιές της συσκευής κατά την μεταφορά.
3. Στην περίπτωση που μετά από τεχνικό έλεγχο διαπιστωθεί ότι η βλάβη δεν καλύπτεται από την εγγύηση για τους λόγους που αναφέρονται παραπάνω, ο χρήστης επιβαρύνεται με τα έξοδα αποστολής και τεχνικού ελέγχου. Σε περίπτωση που ο χρήστης επιθυμεί την αποκατάσταση της βλάβης, παρά το γεγονός ότι δεν καλύπτεται από την εγγύηση, τα έξοδα επισκευής βαρύνουν τον χρήστη.

## Λοιποί Όροι

- Η Info Quest Technologies σε καμία περίπτωση δεν ευθύνεται προς τον πελάτη ή προς τρίτους για οποιεσδήποτε ζημιές, μεταξύ των οποίων και για διαφυγόντα κέρδη, αποθετικές ή άλλες τυχαίες ή έμμεσες ζημιές, που προκλήθηκαν εξ' αιτίας της χρήσεως, ή της αδυναμίας χρήσεως του εν λόγω προϊόντος.
- Η εγγύηση ισχύει με την επιφύλαξη των παραπάνω όρων των οποίων ο πελάτης έχει λάβει γνώση και αποδέχεται.
- Για κάθε διαφορά ήθελε προκύψει από το παρόν, αρμόδια είναι τα δικαστήρια της έδρας της εταιρείας και εφαρμοστέο το Ελληνικό Δίκαιο.

Κέντρα Επισκευών: Λεωφόρος Κηφισού 125-127, Άγιος Ιωάννης Ρέντης,  
Αθήνα (Είσοδος από Μπιχάκη 42)  
Collection Point: Αλ. Πάντου 25, 176 71 Καλλιθέα, Αθήνα  
Γραμμή Τεχνικής Υποστήριξης: 211 999 1515

Το προϊόν και η συσκευασία φέρουν την παρακάτω ένδειξη.



Ανατρέξτε στη δήλωση συμμόρφωσης του προϊόντος που μπορείτε να βρείτε στα γραφεία της εταιρείας, Αλ. Πάντου 25, 176 71, Καλλιθέα, Αθήνα, για τη σχετική ένδειξη CE ή στην ιστοσελίδα <http://www.xiaomi-greece.gr>



## Απόρριψη της συσκευής

Εάν πάνω στο προϊόν ή στη συσκευασία του προϊόντος υπάρχει το σύμβολο απόρριψης τότε δε θα πρέπει να πετάξετε το προϊόν μαζί με τα κοινά οικιακά απορρίμματα, αλλά να το παραδώσετε στο κατάλληλο σημείο περισυλλογής για την ανακύκλωση ηλεκτρικού και ηλεκτρονικού εξοπλισμού. Η ανεξέλεγκτη απόρριψη τέτοιων προϊόντων ενδέχεται να έχει βλαβερές συνέπειες για το περιβάλλον και την υγεία των ανθρώπων. Για περισσότερες πληροφορίες σχετικά με την ανακύκλωση του προϊόντος αυτού, μπορείτε να επικοινωνήσετε με το δήμο σας, την υπηρεσία αποκομιδής οικιακών απορριμμάτων ή το κατάστημα από το οποίο αγοράσατε το προϊόν.



**RoHS**



Copyright Xiaomi Communications Co. Ltd.

Copyright για τα Ελληνικά Info Quest Technologies 2018.

Απαγορεύεται οποιαδήποτε αναπαραγωγή μέρους ή όλου του περιεχομένου χωρίς την έγγραφη έγκριση της εταιρείας Info Quest Technologies.



[www.xiaomi-greece.gr](http://www.xiaomi-greece.gr)



@XiaomiGreece

Διάθεση και Υποστήριξη

**Info Quest**  
TECHNOLOGIES

Info Quest Technologies SA

Αλ. Πάντου 25, 176 71 Καλλιθέα, Αθήνα, τηλ. 211 999 4000

[www.infoquest.gr](http://www.infoquest.gr)