



# Mi Kettle



## Σύντομες Οδηγίες Χρήσης & Εγγύηση Ορθής Λειτουργίας

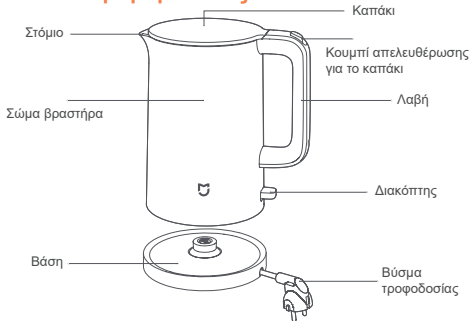
Διάθεση και Υποστήριξη

**Info Quest**  
TECHNOLOGIES

Info Quest Technologies SA

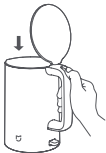
Αλ. Πάντου 25, 176 71 Καλλιθέα, Αθήνα, τηλ. 211 999 4000  
[www.infoquest.gr](http://www.infoquest.gr), [www.xiaomi-greece.gr](http://www.xiaomi-greece.gr)

## Επισκόπηση Προϊόντος



No	Όνομα εξαρτήματος	Υλικό	Σημείωση
1	Επένδυση βραστήρα	Ανοξείδωτος Χάλυβας 06Cr19Ni10	SUS304
2	Πάνω μέρος καπακιού	Πολυπροτυλένιο	Διακοπτόμενη επαφή
3	Κάτω μέρος καπακιού	Πολυφαινυλενο αιθέρας	Διακοπτόμενη επαφή

## Χρήση βραστήρα



1. Πατήστε το κουμπί απελευθέρωσης για το καπάκι για να ανοίξετε το καπάκι και γεμίστε το βραστήρα με νερό. Γεμίστε τον βραστήρα ώστε η στάθμη νερού να είναι μεταξύ ελάχιστου και μέγιστου επιπέδου νερού.



3. Πατήστε προς τα κάτω τον διακόπτη. Η φωτεινή ένδειξη θα ανάψει και ο βραστήρας θα θερμανθεί.

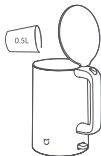


2. Κλείστε πλήρως το καπάκι και τοποθετήστε το σώμα του βραστήρα στη βάση τροφοδοσίας.



4. Αφού βράσει το νερό η φωτεινή ένδειξη σβήνει και ο βραστήρας θα σταματήσει να θερμαίνει το νερό.

## Καθαρισμός και συντήρηση



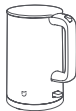
1. Καθαρίστε με αποσταγμένο ξίδι. Ρίξτε 0,5 L βρώσιμου αποσταγμένου ξιδιού και αφήστε να μουλιάσει για τουλάχιστον 1 ώρα.



2. Αδειάστε το αποσταγμένο ξίδι. Αφού αδειάσετε το αποσταγμένο ξίδι, χρησιμοποιήστε ένα υγρό πανί για να ξεβγάλετε τυχόν υπολείμματα με ένα κομμάτι υγρού πανιού.



3. Βράστε νερό για να καθαρίσετε το σώμα του βραστήρα. Αφού το νερό βράσει, αδειάστε το και στη συνέχεια χρησιμοποιήστε καθαρό νερό για να ξεπλύνετε το εσωτερικό του βραστήρα 4-5 φορές.



4. Στεγνώστε και αποθηκεύστε τον βραστήρα. Φυλάξτε τον βραστήρα σε ξηρό και καλά αεριζόμενο μέρος και προστατέψτε τον από σκόνη, υγρασία και έντομα.

### **Προφυλάξεις:**

1. Πριν από τον καθαρισμό, αφαιρέστε τον βραστήρα από την πρίζα και αφήστε τον να ψυχθεί.
2. Οι ουσίες (ιζήματα) που συσσωρεύονται στο εσωτερικό του βραστήρα πρέπει να καθαρίζονται τακτικά ώστε να παρατείνεται η διάρκεια ζωής του ηλεκτρικού βραστήρα.
3. Για επίμονες ουσίες (ιζήματα), επαναλάβετε την παραπάνω διαδικασία καθαρισμού. Μην χρησιμοποιείτε σύρματα καθαρισμού ή οποιαδήποτε χημικά ή λειαντικά καθαριστικά μέσα για να καθαρίσετε τον βραστήρα.
4. Μην εμβαπτίζετε οποιοδήποτε μέρος του βραστήρα στο νερό και διατηρήστε το εξωτερικό του μέρος στεγνό.

## Αντιμετώπιση προβλημάτων

Πρόβλημα	Πιθανή αιτία	Λύση
Η φωτεινή ένδειξη δεν ανάβει	Κατεστραμμένη ηλεκτρική πρίζα	Έλεγχος χρήστη
	Το βύσμα ενδέχεται να μην έχει εισαχθεί σωστά	Έλεγχος χρήστη
	Το βύσμα μπορεί να έχει λιώσει και να έχει παραμορφωθεί	Έλεγχος χρήστη
	Η χρησιμοποιούμενη βάση ενδέχεται να μην είναι η σωστή	Έλεγχος χρήστη
Υπάρχει διαρροή νερού κατά τη διάρκεια του βρασμού	Το νερό υπερβαίνει το μέγιστο επίπεδο	Έλεγχος χρήστη
Το νερό στο βραστήρα είναι βρώμικο ή αποχρωματισμένο	Το χρησιμοποιούμενο νερό έχει υψηλή περιεκτικότητα σε άλατα	Καθαρισμός άμεσα

Ο βρα- στήρας δε θερμαίνεται	Ο διακόπτης ισχύος δεν έχει πατηθεί ή έχει κολλήσει	Έλεγχος χρήστη
	Ένα εσωτερικό καλώδιο είναι χαλαρό ή χαλασμένο	Έλεγχος από εξουσι- οδοτημένο service
	Σπασμένος θερμοστάτης	Έλεγχος από εξουσι- οδοτημένο service
Η συσκευή δε σβήνει μετά το βράσιμο του νερού. Ο βραστήρας θερμαίνεται, αλλά το νερό δεν βράζει	Σπασμένος θερμοστάτης	Έλεγχος από εξουσι- οδοτημένο service
	Το καπάκι δεν είναι σωστά στερεωμένο	Έλεγχος χρήστη
	Πολύ μικρό νερό που βρίσκεται κάτω από τη στάθμη νερού	Έλεγχος χρήστη

Απορρίψτε τη συσκευασία με φιλικό προς το περιβάλλον τρόπο. Αυτή η συσκευή φέρει σήμανση σύμφωνα με την Ευρωπαϊκή Οδηγία 2012/19/ΕΕ σχετικά με τις χρησιμοποιημένες ηλεκτρικές και ηλεκτρονικές συσκευές (απόβλητα ηλεκτρικού και ηλεκτρονικού εξοπλισμού-WEEE). Η κατευθυντήρια γραμμή καθορίζει το πλαίσιο για την επιστροφή και την ανακύκλωση χρησιμοποιημένων συσκευών, όπως ισχύει σε ολόκληρη την ΕΕ. Παρακαλούμε ρωτήστε τον εξειδικευμένο λιανοπωλητή σας σχετικά με τις τρέχουσες εγκαταστάσεις απόρριψης.



## Δήλωση συμμόρφωσης της ΕΕ

Εμείς, η Foshan Viomi Electrical Technology Co., Ltd., με το παρόν δηλώνουμε ότι ο εξοπλισμός αυτός συμμορφώνεται με τις ισχύουσες Οδηγίες και Ευρωπαϊκά Πρότυπα και τροποποιήσεις.



## Προφυλάξεις

- Τα παιδιά, οι ηλικιωμένοι ή τα άτομα με ειδικές ανάγκες θα πρέπει να χρησιμοποιούν το προϊόν υπό επίβλεψη και καθοδήγηση.
- Βεβαιωθείτε ότι τα παιδιά χρησιμοποιούν το προϊόν μόνο υπό την επίβλεψη ενήλικα και δεν θα πρέπει να το χρησιμοποιούν ως παιχνίδι.
- Κρατήστε το μακριά από παιδιά και βρέφη.
- Στις ακόλουθες περιπτώσεις, βεβαιωθείτε ότι έχετε αποσυνδέσει τον βραστήρα από την παροχή ρεύματος: δεν υπάρχει νερό στον βραστήρα, επαναπλήρωση του βραστήρα με νερό, μη χρήση βραστήρα, καθαρισμός ή μετακίνηση βραστήρα, ελαττωματικός βραστήρας.



- Ποτέ μην χρησιμοποιείτε το προϊόν σε κεκλιμένη ή ασταθή επιφάνεια. Κρατήστε το προϊόν μακριά από οποιαδήποτε πηγή θερμότητας για να αποφύγετε ζημιές στα πλαστικά εξαρτήματα. Κρατήστε το μακριά από οποιαδήποτε άλλη συσκευή και μην το τοποθετείτε πάνω σε καμία συσκευή.

- Χρησιμοποιήστε ξεχωριστή πρίζα γείωσης η οποία έχει ονομαστικό ρεύμα πάνω από 10 A και ονομαστική τάση 220-240V. Μην χρησιμοποιείτε μια universal πρίζα μαζί με άλλες ηλεκτρικές συσκευές ταυτόχρονα.

- Αν το καλώδιο τροφοδοσίας έχει υποστεί φθορά, θα πρέπει να αντικαθίσταται από τον κατασκευαστή ή το τμήμα συντήρησης ή το επαγγελματικό προσωπικό παρόμοιων τμημάτων για να αποφευχθούν οι κίνδυνοι.

- Το προϊόν μπορεί να χρησιμοποιηθεί μόνο για το βράσιμο νερού και δεν μπορεί να χρησιμοποιηθεί για τη θέρμανση άλλων ουσιών (π.χ. βρώσιμα φύκια, αυγά, γάλα σόγιας, τσάι, γάλα και noodles). Διαφορετικά, το προϊόν ενδέχεται να παρουσιάσει δυσλειτουργία.

- Διασφαλίστε ότι το νερό δεν υπερβαίνει την ονομαστική μέγιστη στάθμη νερού. Διαφορετικά το ζεστό νερό μπορεί να υπερχειλίσει ή να εκτοξευθεί. Ο βραστήρας δε μπορεί να θερμαίνεται χωρίς νερό στο εσωτερικό του.

- Ο βραστήρας πρέπει να χρησιμοποιείται με τη γνήσια βάση τροφοδοσίας. Μην χρησιμοποιείτε άλλες βάσεις τροφοδοσίας που δεν ταιριάζουν με τον βραστήρα.

- Αφαιρέστε τον βραστήρα από τη βάση όταν ρίχνετε νερό στον βραστήρα. Πριν τοποθετήσετε τον βραστήρα στη βάση τροφοδοσίας, σκουπίστε το κάτω μέρος του βραστήρα.

- Κρατήστε το προϊόν μακριά από σόμπα, για να αποφύγετε πυρκαγιά που μπορεί να προκληθεί από τυχαία ανάφλεξη.

- Μην χρησιμοποιείτε πρίζα χαμηλής τάσης, για να αποφύγετε τον κίνδυνο πυρκαγιάς.

- Αυτή η συσκευή προορίζεται για χρήση σε οικιακές και παρόμοιες εφαρμογές, όπως:

• χώροι προσωπικού κουζίνας σε καταστήματα, γραφεία και άλλα περιβάλλοντα

εργασίας

- αγροικίες και πελάτες σε ξενοδοχεία, μοτέλ και άλλα περιβάλλοντα οικιστικού τύπου
  - περιβάλλοντα τύπου bed and breakfast
  - catering και παρόμοιες εφαρμογές μη λιανικού τύπου.
- Αυτή η συσκευή δεν προορίζεται για χρήση από άτομα (συμπεριλαμβανομένων παιδιών) με μειωμένες σωματικές, αισθητηριακές ή νοητικές ικανότητες ή έλλειψη εμπειρίας και γνώσης, εκτός εάν τους έχει δοθεί επίβλεψη ή οδηγίες σχετικά με τη χρήση της συσκευής, από άτομο υπεύθυνο για την ασφάλειά τους.
- Τα παιδιά θα πρέπει να επιβλέπονται για να βεβαιωθείτε ότι δεν παίζουν με τη συσκευή.
- Αν το καλώδιο τροφοδοσίας είναι κατεστραμμένο, πρέπει να αντικατασταθεί από τον κατασκευαστή, τον αντιπρόσωπο service του ή ομοίως πιστοποιημένα άτομα προκειμένου να αποφευχθεί ο κίνδυνος.

## **Μέτρα ασφαλείας**

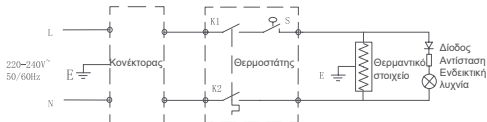
- Η συσκευή δεν πρέπει να βυθίζεται σε υγρά.
- Αν ο βραστήρας είναι παραγεμισμένος, μπορεί να εκτοξευθεί βραστό νερό.
- Η συσκευή πρέπει να χρησιμοποιείται μόνο με τη βάση που παρέχεται.

Αυτή η συσκευή μπορεί να χρησιμοποιηθεί από παιδιά ηλικίας άνω των 8 ετών, αν τους έχει δοθεί επίβλεψη ή οδηγίες σχετικά με τη χρήση της συσκευής με ασφαλή τρόπο και αν κατανοούν τους ενδεχόμενους κινδύνους. Ο καθαρισμός και η συντήρηση από τον χρήστη δεν πρέπει να πραγματοποιείται από παιδιά εκτός αν είναι άνω των 8 ετών και επιβλέπονται. Κρατήστε τη συσκευή και το καλώδιό του μακριά από παιδιά κάτω των 8 ετών.

## Προδιαγραφές

Όνομα	Mi Kettle	Μοντέλο	YM-K1501	Ονομαστική Τάση	220-240V~
Διαστάσεις	216 × 152 × 252 mm	Χωρητικότητα	1.5L	Ονομαστική Συχνότητα	50/60 Hz
Καθαρό βάρος	1.1 kg	Ονομαστική Ισχύς	1800 W		

## Διάγραμμα Κυκλώματος



## **Εγγύηση καλής λειτουργίας**

Το Mi Kettle που μόλις αποκτήσατε, συνοδεύεται από Εγγύηση Καλής Λειτουργίας Δύο (2) ετών από την Info Quest Technologies.

Παρακαλούμε διαβάστε προσεκτικά τους όρους εγγύησης που συνοδεύουν το προϊόν. Σημειώνεται ότι η Info Quest Technologies παρέχει τεχνική υποστήριξη για επιλεγμένα προϊόντα Xiaomi τα οποία και εισάγει και διαθέτει στην Ελληνική αγορά. Τα προϊόντα αυτά έχουν συγκεκριμένα serial numbers και διαθέτουν στη συσκευασία τους έντυπο εγγύησης της Info Quest Technologies. Η Info Quest Technologies, εγγυάται ότι για το χρονικό διάστημα ισχύος της εγγύησης, θα καλύπτει με τον τρόπο και τα μέσα που διαθέτει τυχόν βλάβες που θα παρουσιάσει το προϊόν. Απαραίτητη προϋπόθεση για να ισχύει η εγγύηση, είναι η χρήση του προϊόντος να γίνεται με βάση τον προορισμό του, σύμφωνα με τις προδιαγραφές και τα χαρακτηριστικά του, καθώς και κάτω από φυσιολογικές συνθήκες.

## **Έναρξη Εγγύησης**

Η εγγύηση ξεκινά από την ημερομηνία αγοράς του προϊόντος, που αποδεικνύεται με την προσκόμιση νόμιμης απόδειξης ή τιμολογίου. Η Εγγύηση ισχύει εφ' όσον:

1. Διακρίνεται καθαρά ο σειριακός αριθμός της συσκευής (Serial No) και δεν έχει παραποιηθεί.
2. Το προϊόν που μεταφέρεται στα εργαστήρια της Info Quest Technologies, συνοδεύεται από το νόμιμο παραστατικό αγοράς του - όπου αναφέρεται καθαρά η ημερομηνία και ο τύπος του - & από μία σύντομη περιγραφή της βλάβης.

## **Η εγγύηση παύει να ισχύει όταν**

1. Έχει αλλοιωθεί ή παραποιηθεί ο σειριακός αριθμός της συσκευής (Serial No).
2. Η βλάβη είναι αποτέλεσμα μετατροπών, κακής σύνδεσης, κακής εγκατάστασης ή κακής χρήσης.

3. Η βλάβη προκλήθηκε από ατύχημα, μεταβολές της τάσης του δικτύου ρεύματος, υγρό ή φωτιά, κακομεταχείριση ή αμέλεια.
4. Στο προϊόν έχουν εισχωρήσει υγρά.
5. Ελαττώματα ή βλάβη της συσκευής ή των εξαρτημάτων αυτής, προκλήθηκαν από κακή αποστολή ή μεταφορά χωρίς κατάλληλη συσκευασία.
6. Υπάρχουν εμφανή σημάδια από πτώση ή παραβίαση της συσκευής, όπως γρατσουνιές, στραβές βίδες, κομμένα καλώδια, κα.

### **Η εγγύηση δεν καλύπτει**

1. Τη φυσιολογική φθορά λόγω χρήσης στο εξωτερικό περίβλημα της συσκευής ή ζημιές που προκλήθηκαν από ατυχήματα, κεραυνό, νερό, φωτιά, ακατάλληλο εξαιρισμό.
2. Ζημιά που προκλήθηκε στο προϊόν από τυχόν προσαρμογές ή ρυθμίσεις, που δεν αντιστοιχούν στις τεχνικές προδιαγραφές του προϊόντος.
3. Ελαττώματα ή βλάβες από φαγητό ή υγρά, διάβρωση, οξείδωση ή χρήση λανθασμένης τάσης.
4. Περιοδική συντήρηση και επισκευή ή αλλαγή εξαρτημάτων, ως αποτέλεσμα φυσικής φθοράς.
5. Έξοδα μετάβασης του τεχνικού για κατ' οίκον επισκευή.
6. Εγκαταστάσεις υλικών ή εξοπλισμού που έγιναν από τρίτους, μη εξουσιοδοτημένους από την Info Quest Technologies.

### **Όροι μεταφοράς και χρεώσεις**

1. Η μεταφορά των προϊόντων Xiaomi από και προς τα εργαστήρια για επισκευή, γίνεται με ευθύνη και δαπάνη του χρήστη.
2. Για τη μεταφορά του προϊόντος πρέπει να χρησιμοποιείται η αρχική συσκευασία του προϊόντος, η οποία θα πρέπει να διατηρείται σε άριστη κατάσταση, ώστε να αποφευχθούν τυχόν ζημιές κατά τη μεταφορά. Σε αντίθετη περίπτωση η Info Quest Technologies δεν ευθύνεται για τυχόν ζημιές της συσκευής κατά

την μεταφορά.

3. Στην περίπτωση που μετά από τεχνικό έλεγχο διαπιστωθεί ότι η βλάβη δεν καλύπτεται από την εγγύηση για τους λόγους που αναφέρονται παραπάνω, ο χρήστης επιβαρύνεται με τα έξοδα αποστολής και τεχνικού ελέγχου. Σε περίπτωση που ο χρήστης επιθυμεί την αποκατάσταση της βλάβης, παρά το γεγονός ότι δεν καλύπτεται από την εγγύηση, τα έξοδα επισκευής βαρύνουν τον χρήστη.

### **Λοιποί Όροι**

- Η Info Quest Technologies σε καμία περίπτωση δεν ευθύνεται προς τον πελάτη ή προς τρίτους για οποιεσδήποτε ζημιές, μεταξύ των οποίων και για διαφυγόντα κέρδη, αποθετικές ή άλλες τυχαίες ή έμμεσες ζημιές, που προκλήθηκαν εξ' αιτίας της χρήσεως, ή της αδυναμίας χρήσεως του εν λόγω προϊόντος.

- Η εγγύηση ισχύει με την επιφύλαξη των παραπάνω όρων των οποίων ο πελάτης έχει λάβει γνώση και αποδέχεται.

- Για κάθε διαφορά ήθελε προκύψει από το παρόν, αρμόδια είναι τα δικαστήρια της έδρας της εταιρείας και εφαρμοστέο το Ελληνικό Δίκαιο.

Κέντρα Επισκευών: Λεωφόρος Κηφισού 125-127, Άγιος Ιωάννης Ρέντης, Αθήνα (Είσοδος από Μπιχάκη 42)

Collection Point: Αλ. Πάντου 25, 176 71 Καλλιθέα, Αθήνα

Γραμμή Τεχνικής Υποστήριξης: 211 999 1515

Το προϊόν και η συσκευασία φέρουν την παρακάτω ένδειξη.



Ανατρέξτε στη δήλωση συμμόρφωσης του προϊόντος που μπορείτε να βρείτε στα γραφεία της εταιρείας, Αλ. Πάντου 25, 176 71, Καλλιθέα, Αθήνα, για τη σχετική ένδειξη CE ή στην ιστοσελίδα <http://www.xiaomi-greece.gr>

## Απόρριψη της συσκευής

Εάν πάνω στο προϊόν ή στη συσκευασία του προϊόντος υπάρχει το σύμβολο απόρριψης τότε δε θα πρέπει να πετάξετε το προϊόν μαζί με τα κοινά οικιακά απορρίμματα, αλλά να το παραδώσετε στο κατάλληλο σημείο περισυλλογής για την ανακύκλωση ηλεκτρικού και ηλεκτρονικού εξοπλισμού. Η ανεξέλεγκτη απόρριψη τέτοιων προϊόντων ενδέχεται να έχει βλαβερές συνέπειες για το περιβάλλον και την υγεία των ανθρώπων. Για περισσότερες πληροφορίες σχετικά με την ανακύκλωση του προϊόντος αυτού, μπορείτε να επικοινωνήσετε με το δήμο σας, την υπηρεσία αποκομιδής οικιακών απορριμμάτων ή το κατάστημα από το οποίο αγοράσατε το προϊόν.



**RoHS**



Copyright Xiaomi Communications Co. Ltd.

Copyright για τα Ελληνικά Info Quest Technologies 2018.

Απαγορεύεται οποιαδήποτε αναπαραγωγή μέρους ή όλου του περιεχομένου χωρίς την έγγραφη έγκριση της εταιρείας Info Quest Technologies.

[www.xiaomi-greece.gr](http://www.xiaomi-greece.gr)



@XiaomiGreece

Διάθεση και Υποστήριξη

**Info Quest**  
TECHNOLOGIES

Info Quest Technologies SA

Αλ. Πάντου 25, 176 71 Καλλιθέα, Αθήνα, τηλ. 211 999 4000

[www.infoquest.gr](http://www.infoquest.gr)