



## Mi Bedside Lamp 2



### Σύντομες Οδηγίες Χρήσης & Εγγύηση Ορθής Λειτουργίας

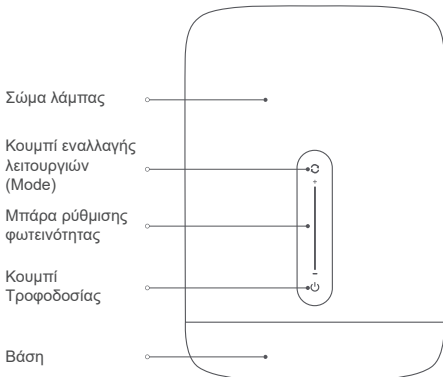
Διόρθωση και Υποστήριξη

**Info Quest**  
TECHNOLOGIES

Info Quest Technologies SA

Αλ. Πάντου 25, 176 71 Καλλιθέα, Αθήνα, τηλ. 211 999 4000  
[www.infoquest.gr](http://www.infoquest.gr), [www.xiaomi-greece.gr](http://www.xiaomi-greece.gr)

## Επισκόπηση προϊόντος

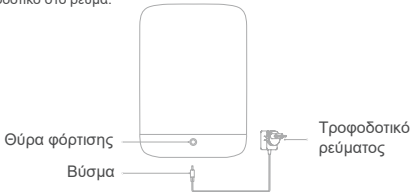


Σας ευχαριστούμε που χρησιμοποιείτε αυτό το προϊόν. Το Mi Bedside Lamp 2 χρησιμοποιεί LED chips υψηλής ποιότητας, με επαγγελματική οπτική δομή, σε συνδυασμό με έναν αλγόριθμο μίξης φυσικού φωτός, αναδεικνύοντας άριστα το φως των διαφόρων χρωμάτων και προσφέροντάς σας τα διαφορετικά χρώματα που θέλετε. Επιπλέον, παρέχει ένα νέο σύστημα ελέγχου αφής υψηλής τεχνολογίας.

## Χρήση της λάμπας

### Εγκατάσταση

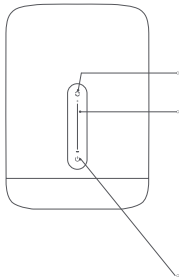
Συνδέστε το καλώδιο τροφοδοσίας στη θύρα φόρτισης στη βάση και συνδέστε το τροφοδοτικό στο ρεύμα.



\* Συνιστάται να το τοποθετήσετε σε ένα κομοδίνο ή σε ένα γραφείο.

## Οδηγίες

### 01 Κουμπιά λειτουργιών



#### **Κουμπι εναλλαγής λειτουργιών**

- Πατήστε: Αλλάξτε το προεπιλεγμένο χρώμα φωτισμού για την τρέχουσα λειτουργία.
- Πατήστε παρατεταμένα για 2 δευτερόλεπτα: εναλλαγή μεταξύ λειτουργίας χρώματος ή θερμοκρασίας χρώματος

#### **Μπάρα ρύθμισης φωτεινότητας**

- Σύρετε προς τα επάνω / προς τα κάτω για να ρυθμίσετε τη φωτεινότητα.
- Όταν το φως είναι σβηστό, αγγίξτε τη μπάρα φωτεινότητας για να ανάψετε το φως και το επίπεδο φωτεινότητας θα αντιστοιχεί στη θέση που αγγίξατε.

#### **Κουμπι τροφοδοσίας**

- Πατήστε: Ενεργοποίηση / Απενεργοποίηση
- Όταν το φως είναι αναμμένο, πατήστε παρατεταμένα το κουμπι τροφοδοσίας για 2 δευτερόλεπτα για να ενεργοποιήσετε τη λειτουργία καθυστέρησης της απενεργοποίησης (η προκαθορισμένη καθυστέρηση είναι 15 λεπτά, η οποία μπορεί να ρυθμιστεί στην εφαρμογή).

## 02 Προηγμένες λειτουργίες

### Λειτουργία νυχτερινού φωτισμού

Μπορείτε να ρυθμίσετε τη χρονική περίοδο μέσω της εφαρμογής για κινητά για να ενεργοποιήσετε τη λειτουργία νυχτερινού φωτισμού. Όταν ενεργοποιείτε τη λάμπα με ενεργοποιημένη τη λειτουργία νυχτερινού φωτισμού, η λάμπα θα τεθεί αυτόματα σε λειτουργία νυχτερινού φωτισμού για να αποφευχθεί η υπερβολική φωτεινότητα στα μάτια. Όταν ενεργοποιείτε τη λάμπα κατά τη διάρκεια περιόδων φωτισμού χωρίς νυχτερινό φωτισμό, η λάμπα θα επιστρέψει αυτόματα στην κατάσταση που ήταν αποθηκευμένη σε κανονική λειτουργία.

## 03 Σύνδεση με την εφαρμογή Mi Home / Xiaomi Home

Αυτό το προϊόν λειτουργεί με την εφαρμογή Mi Home / Xiaomi Home\*. Ελέγξτε τη συσκευή σας και αλληλεπιδράστε με άλλες έξυπνες οικιακές συσκευές με την εφαρμογή Mi Home / Xiaomi Home.

Σκανάρετε τον κώδικα QR για να κάνετε λήψη και εγκατάσταση της εφαρμογής. Θα μεταφερθείτε στη σελίδα εγκατάστασης της σύνδεσης εάν η εφαρμογή έχει ήδη εγκατασταθεί. Ή αναζητήστε το «Mi Home / Xiaomi Home» στο Play Store / App Store για να κάνετε λήψη και εγκατάσταση.

Ανοίξτε την εφαρμογή Mi Home / Xiaomi Home, πατήστε «+» επάνω δεξιά και στη συνέχεια ακολουθήστε τις υποδείξεις για να προσθέσετε τη συσκευή σας.

\* Η εφαρμογή αναφέρεται ως Xiaomi Home App στην Ευρώπη (εκτός από τη Ρωσία). Το όνομα της εφαρμογής που εμφανίζεται στη συσκευή σας θα πρέπει να εκλαμβάνεται ως προεπιλεγμένο.



Σημείωση:

Η έκδοση της εφαρμογής ενδέχεται να έχει ενημερωθεί, παρακαλούμε ακολουθήστε τις οδηγίες που βασίζονται στην τρέχουσα έκδοση της εφαρμογής.

#### 04 Apple HomeKit Smart Control

1. Ανοίξτε την εφαρμογή Home στο iPhone ή στο iPad σας.
2. Πατήστε «Προσθήκη αξεσουάρ» και ακολουθήστε τις οδηγίες της εφαρμογής για να σκανάρετε τον κώδικα QR στη βάση του προϊόντος ή εισαγάγετε τον 8ψήφιο κωδικό εγκατάστασης πάνω από τον κώδικα QR για να δώσετε πρόσβαση στο Apple Home app.

\* Βεβαιωθείτε ότι είναι διαθέσιμο ένα δίκτυο Wi-Fi με πρόσβαση στο Internet (αυτό το προϊόν δεν υποστηρίζει δίκτυα 5G).

Για να ελέγξετε αυτό το συμβατό με το HomeKit αξεσουάρ, συνιστάται να χρησιμοποιείτε iOS 9.0 ή νεότερη έκδοση.

Ο κωδικός εγκατάστασης του HomeKit βρίσκεται στη βάση του προϊόντος, μην τον χάσετε. Με την επαναφορά των εργοστασιακών ρυθμίσεων, θα χρειαστείτε ξανά τον κωδικό εγκατάστασης του HomeKit για να προσθέσετε το αξεσουάρ.

Το iPad και το iPhone είναι εμπορικά σήματα της Apple Inc. και είναι αναγνωρισμένα στις Ηνωμένες Πολιτείες και σε άλλες χώρες.

## **05 Συνδέστε μια λάμπα με το Google Assistant**

Προσθέστε την υπηρεσία Mi Home / Xiaomi Home στην εφαρμογή Google Assistant για να ελέγξετε τις συσκευές που είναι συνδεδεμένες στο Mi Home / Xiaomi Home από το Google Assistant.

1. Πατήστε στην εφαρμογή Google Assistant, αναζητήστε «Mi Home / Xiaomi Home», πατήστε «Σύνδεση» και συνδεθείτε με το λογαριασμό Xiaomi.
2. Πατήστε στις Ρυθμίσεις → Home Control για να προσθέσετε μια συσκευή και ακολουθήστε τις οδηγίες στην οθόνη. Μόλις συνδεθούν οι λογαριασμοί, μπορείτε να ελέγξετε τη λάμπα από το Google Assistant.

## **06 Συνδέστε μια λάμπα με το Amazon Alexa**

Προσθέστε τη δεξιάτητα Mi Home / Xiaomi Home στην εφαρμογή Amazon Alexa για να ελέγξετε τις συσκευές που είναι συνδεδεμένες στο Mi Home / Xiaomi Home από το Amazon Alexa.

1. Πατήστε στην εφαρμογή Amazon Alexa, μετά πατήστε «Δεξιότητες & Παιχνίδια», αναζητήστε το «Mi Home / Xiaomi Home», επιλέξτε τη σωστή δεξιάτητα και πατήστε «Ενεργοποίηση». Στη συνέχεια συνδεθείτε με το λογαριασμό Xiaomi.
  2. Αφού συνδέσετε επιτυχώς τους λογαριασμούς, πατήστε ΑΝΙΧΝΕΥΣΗ ΣΥΣΚΕΥΩΝ για να προσθέσετε τη συσκευή και ακολουθήστε τις οδηγίες που εμφανίζονται στην οθόνη. Μόλις οι λογαριασμοί συνδεθούν, μπορείτε να ελέγξετε τη λάμπα από το Amazon Alexa.
- Σημείωση: Το όνομα (Mi Home ή Xiaomi Home) ποικίλλει ανάλογα με την επιλεγμένη γλώσσα ή περιοχή.

## Προδιαγραφές

Όνομα: Mi Bedside Lamp 2

Μοντέλο: MJCTD02YL

Θερμοκρασία λειτουργίας: -10 ~ 35°C

Υγρασία λειτουργίας: 0% - 85% RH

Συμβατό με: Android 4.4 ή iOS 9.0 και νεότερη έκδοση

Ασύρματη συνδεσιμότητα: Wi-Fi IEEE 802.11 b/g/n 2.4 GHz

Συχνότητα λειτουργίας: 2412 – 2472 MHz (Wi-Fi) 2402 – 2480 MHz (BT)

Ρυθμιζόμενο χρώμα: WRGB

Δείκτης χρωματικής απόδοσης: Ra80

Συντελεστής ισχύος: 0.5

Είσοδος λάμπας νυκτός: 12 V 0.8 A

Όνομαστική είσοδος: 220—240V~50/60 Hz 0.45A

Όνομαστική ισχύς: 9W (Λάμπα + τροφοδοτικό)

Μέγιστη ισχύς εξόδου: 17.91 dBm (Wi-Fi)

5.76 dBm (BT)



## Χαρακτηριστικά προϊόντος



Ρυθμιζόμενο  
χρώμα



Ρυθμιζόμενη θερμο-  
κρασία χρώματος



Ρυθμιζόμενη  
φωτεινότητα



Νυχτερινός φωτισμός



Διαχεόμενο φως



Αλληλεπίδραση  
με αφή



Προγραμματισμένη  
ενεργοποίηση /  
απενεργοποίηση



Καθυστέρηση  
απενεργοποίησης



Επιλογή χρώματος



Έλεγχος από το  
Mi Home App



Έλεγχος από το  
Apple HomeKit



Έξυπνος έλεγχος

## Επαναφορά εργοστασιακών ρυθμίσεων

Πατήστε ταυτόχρονα και κρατήστε πατημένο το κουμπί τροφοδοσίας και το κουμπί λειτουργιών για 5 δευτερόλεπτα, έως ότου η λάμπα αρχίσει να εναλλάσσει τα χρώματα κόκκινο, πράσινο και μπλε. Στη συνέχεια αφήστε τα κουμπιά. Αφού τελειώσει η εναλλαγή των χρωμάτων, η λάμπα θα κάνει επανεκκίνηση αυτόματα και θα ολοκληρωθεί η επαναφορά των εργοστασιακών ρυθμίσεων.

\*Όταν χρησιμοποιείτε τη λάμπα νυκτός σε ένα νέο περιβάλλον δικτύου, πρέπει να επαναφέρετε τις εργοστασιακές ρυθμίσεις και να συνδεθείτε ξανά στο δίκτυο.



### Προφυλάξεις

- Βεβαιωθείτε ότι η τάση είναι σύμφωνη με την τάση λειτουργίας του προϊόντος πριν από τη χρήση. Η χρήση εσφαλμένης τάσης μπορεί να προκαλέσει βλάβη στο προϊόν και να προκαλέσει δυνητικό κίνδυνο για την ασφάλεια.
- Η φωτεινή πηγή αυτής της λάμπας είναι αναντικατάστατη. Όταν η πηγή φωτός φτάσει στο τέλος της διάρκειας ζωής της, πρέπει να αντικατασταθεί ολόκληρη η λάμπα. Μην αποσυναρμολογείτε αυτό το προϊόν.
- Η λάμπα θα παράγει θερμότητα κατά τη διάρκεια της λειτουργίας της, πα-

ρακαλούμε χρησιμοποιήστε την σε καλά αεριζόμενο χώρο ώστε η θερμότητα να μπορεί να διαχυθεί.

- Μη χρησιμοποιείτε μη συμβατικά τροφοδοτικά για να αποφύγετε ζημιά στο προϊόν ή κινδύνους για την ασφάλεια.
- Τοποθετήστε τη λάμπα σταθερά και μην την αναποδογυρίζετε κατά τη χρήση.

## **Δήλωση συμμόρφωσης ΕΕ**

Με το παρόν, η εταιρεία Qingdao Yeelink Information Technology Co., Ltd. δηλώνει ότι ο τύπος ραδιοεξοπλισμού MJCTD02YL συμμορφώνεται με την Οδηγία 2014/53/ΕΕ. Το πλήρες κείμενο της δήλωσης συμμόρφωσης της ΕΕ είναι διαθέσιμο στις διευθύνσεις: <https://www.mi.com/en/service/support/declaration.html> και <https://www.xiaomi-greece.gr/support>

## **Απόρριψη και ανακύκλωση αποβλήτων ειδών ηλεκτρικού και ηλεκτρονικού εξοπλισμού**

Όλα τα προϊόντα που φέρουν αυτό το σύμβολο είναι απόβλητα ηλεκτρικού και ηλεκτρονικού εξοπλισμού (ΑΗΗΕ σύμφωνα με την Οδηγία 2012/19/ΕΕ) τα οποία δεν πρέπει να αναμειγνύονται με οικιακά απορρίμματα χωρίς διαλογή. Αντίθετα, θα πρέπει να προστατεύετε την ανθρώπινη υγεία και το περιβάλλον, μεταφέροντας τον άχρηστο εξοπλισμό σε ένα καθορισμένο σημείο συλλογής για την ανακύκλωση των αποβλήτων ηλεκτρικού και ηλεκτρονικού εξοπλισμού που ορίζεται από την κυβέρνηση ή τις τοπικές αρχές. Η σωστή απόρριψη και ανακύκλωση θα συμβάλει στην πρόληψη δυνητικών αρνητικών συνεπειών για το περιβάλλον και την ανθρώπινη υγεία. Παρακαλούμε επικοινωνήστε με

τον εγκαταστάτη ή τις τοπικές αρχές για περισσότερες πληροφορίες σχετικά με την τοποθεσία καθώς επίσης και τους όρους και τις προϋποθέσεις αυτών των σημείων συλλογής.

## Εγγύηση καλής λειτουργίας

Το Mi Bedside Lamp 2 που μόλις αποκτήσατε, συνοδεύεται από Εγγύηση Καλής Λειτουργίας Δύο (2) ετών από την Info Quest Technologies.

Παρακαλούμε διαβάστε προσεκτικά τους όρους εγγύησης που συνοδεύουν το προϊόν. Σημειώνεται ότι η Info Quest Technologies παρέχει τεχνική υποστήριξη για επιλεγμένα προϊόντα Χίαομι τα οποία και εισάγει και διαθέτει στην Ελληνική αγορά. Τα προϊόντα αυτά έχουν συγκεκριμένα serial numbers και διαθέτουν στη συσκευασία τους έντυπο εγγύησης της Info Quest Technologies. Η Info Quest Technologies, εγγυάται ότι για το χρονικό διάστημα ισχύος της εγγύησης, θα καλύπτει με τον τρόπο και τα μέσα που διαθέτει τυχόν βλάβες που θα παρουσιάσει το προϊόν. Απαραίτητη προϋπόθεση για να ισχύει η εγγύηση, είναι η χρήση του προϊόντος να γίνεται με βάση τον προορισμό του, σύμφωνα με τις προδιαγραφές και τα χαρακτηριστικά του, καθώς και κάτω από φυσιολογικές συνθήκες.

### Έναρξη Εγγύησης

Η εγγύηση ξεκινά από την ημερομηνία αγοράς του προϊόντος, που αποδεικνύεται με την προσκόμιση νόμιμης απόδειξης ή τιμολογίου. Η Εγγύηση ισχύει εφ' όσον

1. Διακρίνεται καθαρά ο σειριακός αριθμός της συσκευής (Serial No) και δεν

έχει παραποιηθεί.

2. Το προϊόν που μεταφέρεται στα εργαστήρια της Info Quest Technologies, συνοδεύεται από το νόμιμο παραστατικό αγοράς του - όπου αναφέρεται καθαρά η ημερομηνία και ο τύπος του - & από μία σύντομη περιγραφή της βλάβης.

### **Η εγγύηση παύει να ισχύει όταν**

1. Έχει αλλοιωθεί ή παραποιηθεί ο σειριακός αριθμός της συσκευής (Serial No).
2. Η βλάβη είναι αποτέλεσμα μετατροπών, κακής σύνδεσης, κακής εγκατάστασης ή κακής χρήσης.
3. Η βλάβη προκλήθηκε από ατύχημα, μεταβολές της τάσης του δικτύου ρεύματος, υγρό ή φωτιά, κακομεταχείριση ή αμέλεια.
4. Στο προϊόν έχουν εισχωρήσει υγρά.
5. Ελαττώματα ή βλάβη της συσκευής ή των εξαρτημάτων αυτής, προκλήθηκαν από κακή αποστολή ή μεταφορά χωρίς κατάλληλη συσκευασία.
6. Υπάρχουν εμφανή σημάδια από πτώση ή παραβίαση της συσκευής, όπως γρατσουνιές, στραβές βίδες, κομμένα καλώδια, κα.

### **Η εγγύηση δεν καλύπτει**

1. Τη φυσιολογική φθορά λόγω χρήσης στο εξωτερικό περιβάλλον της συσκευής ή ζημιές που προκλήθηκαν από ατυχήματα, κεραυνό, νερό, φωτιά, ακατάλληλο εξαρτισμό.
2. Ζημιά που προκλήθηκε στο προϊόν από τυχόν προσαρμογές ή ρυθμίσεις, που δεν αντιστοιχούν στις τεχνικές προδιαγραφές του προϊόντος.
3. Ελαττώματα ή βλάβες από φαγητό ή υγρά, διάβρωση, οξειδωση ή χρήση λανθασμένης τάσης.

4. Περιοδική συντήρηση και επισκευή ή αλλαγή εξαρτημάτων, ως αποτέλεσμα φυσικής φθοράς.
5. Έξοδα μετάβασης του τεχνικού για κατ' οίκον επισκευή.
6. Εγκαταστάσεις υλικών ή εξοπλισμού που έγιναν από τρίτους, μη εξουσιοδοτημένους από την Info Quest Technologies.

#### **Όροι μεταφοράς και χρεώσεις**

1. Η μεταφορά των προϊόντων Xiaomi από και προς τα εργαστήρια για επισκευή, γίνεται με ευθύνη και δαπάνη του χρήστη.
2. Για τη μεταφορά του προϊόντος πρέπει να χρησιμοποιείται η αρχική συσκευασία του προϊόντος, η οποία θα πρέπει να διατηρείται σε άριστη κατάσταση, ώστε να αποφευχθούν τυχόν ζημιές κατά τη μεταφορά. Σε αντίθετη περίπτωση η Info Quest Technologies δεν ευθύνεται για τυχόν ζημιές της συσκευής κατά την μεταφορά.
3. Στην περίπτωση που μετά από τεχνικό έλεγχο διαπιστωθεί ότι η βλάβη δεν καλύπτεται από την εγγύηση για τους λόγους που αναφέρονται παραπάνω, ο χρήστης επιβαρύνεται με τα έξοδα αποστολής και τεχνικού ελέγχου. Σε περίπτωση που ο χρήστης επιθυμεί την αποκατάσταση της βλάβης, παρά το γεγονός ότι δεν καλύπτεται από την εγγύηση, τα έξοδα επισκευής βαρύνουν τον χρήστη.

#### **Λοιποί Όροι**

- Η Info Quest Technologies σε καμία περίπτωση δεν ευθύνεται προς τον πελάτη ή προς τρίτους για οποιοσδήποτε ζημιές, μεταξύ των οποίων και για διαφυγόντα κέρδη, αποθετικές ή άλλες τυχαίες ή έμμεσες ζημιές, που προκλήθηκαν εξ' αιτίας της χρήσεως, ή της αδυναμίας χρήσεως του εν λόγω προϊόντος.

- Η εγγύηση ισχύει με την επιφύλαξη των παραπάνω όρων των οποίων ο πελάτης έχει λάβει γνώση και αποδέχεται.
- Για κάθε διαφορά ήθελε προκύψει από το παρόν, αρμόδια είναι τα δικαστήρια της έδρας της εταιρείας και εφαρμοστέο το Ελληνικό Δίκαιο.

Κέντρα Επισκευών: Λεωφόρος Κηφισού 125-127, Άγιος Ιωάννης Ρέντης, Αθήνα (Είσοδος από Μπιχάκη 42)

Collection Point: Αλ. Πάντου 25, 176 71 Καλλιθέα, Αθήνα

Γραμμή Τεχνικής Υποστήριξης: 211 999 1515

Το προϊόν και η συσκευασία φέρουν την παρακάτω ένδειξη.



Ανατρέξτε στη δήλωση συμμόρφωσης του προϊόντος που μπορείτε να βρείτε στα γραφεία της εταιρείας, Αλ. Πάντου 25, 176 71, Καλλιθέα, Αθήνα, για τη σχετική ένδειξη CE ή στην ιστοσελίδα <http://www.xiaomi-greece.gr>

### Απόρριψη της συσκευής

Εάν πάνω στο προϊόν ή στη συσκευασία του προϊόντος υπάρχει το σύμβολο απόρριψης τότε δε θα πρέπει να πετάξετε το προϊόν μαζί με τα κοινά οικιακά απορρίμματα, αλλά να το παραδώσετε στο κατάλληλο σημείο περισυλλογής για την ανακύκλωση ηλεκτρικού και ηλεκτρονικού εξοπλισμού. Η ανεξέλεγκτη απόρριψη τέτοιων προϊόντων ενδέχεται να έχει βλαβερές συνέπειες για το περιβάλλον και την υγεία των ανθρώπων. Για περισσότερες πληροφορίες σχετικά με την ανακύκλωση του προϊόντος αυτού, μπορείτε να επικοινωνήσετε με το δήμο σας, την υπηρεσία αποκομιδής οικιακών απορριμμάτων ή το κατάστημα από το οποίο αγοράσατε το προϊόν.



**RoHS**



[www.xiaomi-greece.gr](http://www.xiaomi-greece.gr)



@XiaomiGreece

Διάθεση και Υποστήριξη

**Info Quest**  
TECHNOLOGIES

Info Quest Technologies SA

Αλ. Πάντου 25, 176 71 Καλλιθέα, Αθήνα, τηλ. 211 999 4000

[www.infoquest.gr](http://www.infoquest.gr)