



Mi Router 3

Σύντομες Οδηγίες Χρήσης
& Εγγύηση Ορθής Λειτουργίας



Info Quest
TECHNOLOGIES

Εισαγωγή και Υποστήριξη: Info Quest Technologies AEBE

Αλ. Πάντου 25, 176 71 Καλλιθέα, Αθήνα, τηλ. 211 999 4000, www.infoquest.gr, www.xiaomi-greece.gr

Περιεχόμενο Συσκευασίας: Router, τροφοδοτικό ρεύματος, σύντομες Ελληνικές Οδηγίες Χρήσης και Εγγύηση Ορθής Λειτουργίας.



Καλωσορίσατε

Σας ευχαριστούμε για την αγορά του νέου Mi Router της Xiaomi. Εξυπνότερο router, Γρηγορότερο WiFi!

Το Mi Router υποστηρίζει έως και 300Mbps με 802.11n. Με τις τέσσερις υψηλής απόδοσης κεραίες του, το Mi Router 3 διαθέτει αυξημένο εύρος λειτουργίας και ισχυρότερο σήμα. Όλοι όσοι συνδέονται στο δίκτυο θα απολαμβάνουν με ελάχιστη καθυστέρηση online gaming, ομαλή ροή αναπαραγωγής βίντεο και απρόσκοπτη περιήγηση στο διαδίκτυο.

Παρακαλούμε διαβάστε προσεκτικά αυτές τις οδηγίες ώστε να λάβετε περισσότερες πληροφορίες σχετικά με τη λειτουργία της συσκευής.

Ακολουθήστε τα 3 παρακάτω βήματα για να συνδεθείτε

❶ Συνδέστε τα καλώδια ρεύματος και δικτύου.

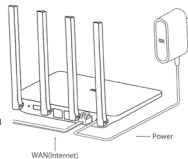
Σιγουρευτείτε ότι το τροφοδοτικό ισχύος και το καλώδιο δικτύου είναι συνδεδεμένα στον router.

*Η άλλη άκρη του καλωδίου δικτύου πρέπει να είναι συνδεδεμένη με Fiber Modem/ ADSL Modem/ switch δικτύου/ καλώδιο δικτύου ή επικοινωνήστε με τον Πάροχο Υπηρεσίας Διαδικτύου (ISP) για βοήθεια.

❷ Συνδεθείτε στο WiFi

Συνδεθείτε στο νέο ασύρματο δίκτυο του router σας (το όνομά του θα πρέπει να είναι: Xiaomi_XXXX).

*Προσπεράστε αυτό το βήμα εάν ο υπολογιστής σας είναι συνδεδεμένος στον router με καλώδιο δικτύου.



* "XXXX" είναι τα 4 τελευταία ψηφία της διεύθυνσης MAC του router, την οποία μπορείτε να βρείτε στο κάτω μέρος του.

③ **Ανοίξτε τον Browser ή την εφαρμογή MiWiFi**

Επισκεφτείτε την ιστοσελίδα miwifi.com ή τη διεύθυνση 192.168.31.1 για να ρυθμίσετε το password. Μπορείτε επίσης να σκανάρετε το QR Code για να κατεβάσετε την εφαρμογή MiWiFi και να κάνετε τις ρυθμίσεις από το κινητό σας.



Μάθετε για τον Router σας



Σχεδιασμός με 4 κεραίες. Ισχυρό σήμα, καλύτερη κάλυψη.
4HG omni-directional κεραίες, υποστήριξη επιτοίχιας θέσης



Διπλής ζώνης (Dual-band) AC δίκτυο, έως και 3 φορές γρηγορότερο.
Υποστήριξη 802.11ac Wi-Fi, έως 1167 Mbps ταυτόχρονο dual band








Χρησιμοποιήστε την εφαρμογή MiWiFi για να ρυθμίζετε τον router.
Ασφάλεια Wi-Fi / Έλεγχος Parental / Επιτάχυνση



Έξυπνο σύστημα με τακτικές αναβαθμίσεις.
Διαθέτει το έξυπνο σύστημα MiWiFi, το οποίο βελτιστοποιείται και αναβαθμίζεται συνεχώς, εξασφαλίζοντας βελτιωμένη σταθερότητα και ασφάλεια.

Θύρες και κουμπιά

				
☰	Επανακίνηση	Inter	.	..
☰	Θύρα ισχύος	(Εσωτερική αποθήκευση) θύρα τροφοδοτικού AC (παρακαλούμε μην χρησιμοποιείτε μη αυθεντικό Τροφοδοτικό).		
Επανακίνηση	Κουμπί επανακίνησης	Πιέστε για να επανακινήσετε το router (πιέστε μέχρι το μπλε φως να γίνει κίτρινο).		
Inter	Θύρα Gigabit Ethernet WAN	Θύρα WAN για σύνδεση στο internet (Fiber Modem/ ADSL/ Καλώδιο).		
. ..	Θύρα Gigabit Ethernet LAN	Ενσωματωμένη θύρα LAN σύνδεσης εξωτερικών συσκευών		

Δείκτης

Εδώ θα βρείτε τι σημαίνουν τα χρώματα της LED φωτεινής ένδειξης.

Κλειστό	Απενεργοποιημένο
Κίτρινο	Γίνεται αναβάθμιση (αναβοσβήνει) ή επανακίνηση (σταθερό)
Μπλε	Σε λειτουργία (σταθερό)
Κόκκινο	Λειτουργία ασφαλείας (αναβοσβήνει) ή σφάλμα συστήματος (σταθερό)

*Ανατρέξτε στις συχνές ερωτήσεις όταν η ένδειξη είναι κόκκινη.

Συχνές ερωτήσεις

Το δίκτυό μου είναι συνδεδεμένο. Γιατί δεν έχω internet;

Ελέγξτε αν το καλώδιο είναι σωστά συνδεδεμένο. Σιγουρευτείτε ότι έχετε εισάγει σωστά το Username και το Password που σας παρέχονται από τον πάροχο Internet. Τεστάρете το δίκτυο χρησιμοποιώντας την εφαρμογή MiWiFi ή προσπαθήστε να ανοίξετε οποιαδήποτε ιστοσελίδα και δείτε τα αποτελέσματα από τα διαγνωστικά του δικτύου. Μπορεί να δείτε τα ακόλουθα:

Error 678: Ο πάροχος δεν σας επιτρέπει να συνδεθείτε με τον ίδιο λογαριασμό πολλές φορές.

Αποσυνδέστε το καλώδιο δικτύου, κλείστε το modem ή το splitter δικτύου, περιμένετε 10 λεπτά και προσπαθήστε ξανά.

Error 691: Το password που έχετε εισάγει είναι μη έγκυρο ή ο λογαριασμός έληξε

Σιγουρευτείτε ότι το Username και το Password που σας παρέχονται από τον πάροχο Internet είναι σωστά. Επιβεβαιώστε με την υποστήριξη πελατών του παρόχου ότι το Username και το Password είναι έγκυρα.

Ποια είναι η προκαθορισμένη ηλεκτρονική διεύθυνση του router και ο κωδικός πρόσβασης διαχειριστή;

Η προκαθορισμένη ηλεκτρονική διεύθυνση του Mi router είναι miwifi.com ή 192.168.31.1. Ο προκαθορισμένος κωδικός πρόσβασης διαχειριστή είναι ο ίδιος με τον κωδικό του WiFi που βάλατε κατά τη διάρκεια των ρυθμίσεων.

Γιατί η φωτεινή ένδειξη είναι κόκκινη όταν το router είναι ακόμα ανοιχτό;

Εάν η φωτεινή ένδειξη αναβοσβήνει με κόκκινο χρώμα, αυτό σημαίνει πως το σύστημα WiFi δεν μπορούσε να ξεκινήσει και ότι ο router μπήκε σε λειτουργία ασφαλείας. Όλα τα δεδομένα αποθηκεύονται στο router και προστατεύονται από τη λειτουργία ασφαλείας. Μπορείτε να δοκιμάσετε να κλείσετε και να ανοίξετε το router με USB και να επανακτήσετε τα δεδομένα. Διαφορετικά επικοινωνήστε με την υπηρεσία τεχνικής υποστήριξης. Εάν η φωτεινή ένδειξη ανάβει κόκκινη, σταθερά, αυτό σημαίνει πως το σύστημα MiWiFi δεν μπορούσε να ξεκινήσει ή να μπει σε λειτουργία ασφαλείας. Παρακαλούμε επικοινωνήστε με την υπηρεσία τεχνικής υποστήριξης.

Όνομα προϊόντος: Mi Router 3

Μοντέλο: MIR3

Κατασκευαστής: Beijing Xiaomi Electronic Products Co.

Διεύθυνση: No. 58 Yard, Fifth Jinghai Road, Beijing Economic - Technological Development Area, Beijing, China.

Εγγύηση καλής λειτουργίας

Το Mi Router που μόλις αποκτήσατε, συνοδεύεται από Εγγύηση Καλής Λειτουργίας Δύο (2) ετών από την Info Quest Technologies. Παρακαλούμε διαβάστε προσεκτικά τους όρους εγγύησης που συνοδεύουν το προϊόν. Σημειώνεται ότι η Info Quest Technologies παρέχει τεχνική υποστήριξη για επιλεγμένα προϊόντα Xiaomi τα οποία και εισάγει και διαθέτει στην Ελληνική αγορά. Τα προϊόντα αυτά έχουν συγκεκριμένα serial numbers και διαθέτουν στη συσκευασία τους έντυπο εγγύησης της Info Quest Technologies.

Η Info Quest Technologies, εγγυάται ότι για το χρονικό διάστημα ισχύος της εγγύησης, θα καλύπτει με τον τρόπο και τα μέσα που διαθέτει τυχόν βλάβες που θα παρουσιάσει το προϊόν. Απαραίτητη προϋπόθεση για να ισχύει η εγγύηση, είναι η χρήση του προϊόντος να γίνεται με βάση τον προορισμό του, σύμφωνα με τις προδιαγραφές και τα χαρακτηριστικά του, καθώς και κάτω από φυσιολογικές συνθήκες.

Πληροφορίες ασφαλείας

Για να μην τραυματίσετε τον εαυτό σας ή άλλα άτομα και για να μην προκαλέσετε ζημιά στη συσκευή σας, διαβάστε όλες τις πληροφορίες που ακολουθούν πριν χρησιμοποιήσετε τη συσκευή σας.

Προειδοποίηση

- Μη χρησιμοποιείτε καλώδια ρεύματος ή βύσματα που έχουν υποστεί ζημιά, ή χαλαρές ηλεκτρικές πρίζες.
- Μην ακουμπάτε το καλώδιο ρεύματος με βρεγμένα χέρια. Μην τσακίζετε και μην προκαλείτε ζημιά στα καλώδια.
- Μη συνδέετε τη συσκευή με καλώδια ή τροφοδοτικά ακατάλληλα για τη χρήση αυτή.
- Μη χρησιμοποιείτε τη συσκευή εάν έχει υποστεί ζημιά. Για την ασφαλή απόρριψη της συσκευής και των καλωδίων, ενημερωθείτε για την ισχύουσα τοπική νομοθεσία.
- Μην πετάτε τη συσκευή στη φωτιά.
- Ποτέ μην τοποθετείτε τη συσκευή επάνω ή μέσα σε θερμαντικές συσκευές, όπως για παράδειγμα φούρνους μικροκυμάτων, ηλεκτρικές κουζίνες ή καλοριφέρ.
- Μην σπάτε ή τρυπάτε τη συσκευή. Μην εκθέτετε τη συσκευή σε υψηλή εξωτερική πίεση, καθώς μπορεί να προκύψει εσωτερικό βραχυκύκλωμα και υπερθέρμανση. Προστατεύστε τη συσκευή και τα καλώδια που χρησιμοποιείτε από ζημιά.
- Αποφεύγετε να εκθέτετε τη συσκευή σε υπερβολικά χαμηλές ή υπερβολικά υψηλές θερμοκρασίες. Οι ακραίες θερμοκρασίες μπορεί να βλάψουν τη συσκευή και να μειώσουν τη διάρκεια ζωής της.

Έναρξη Εγγύησης

Η εγγύηση ξεκινά από την ημερομηνία αγοράς του προϊόντος, που αποδεικνύεται με την προσκόμιση νόμιμης απόδειξης ή τιμολογίου.

Η Εγγύηση ισχύει εφ' όσον

1. Διακρίνεται καθαρά ο σειριακός αριθμός της συσκευής (Serial No.) και δεν έχει παραποιηθεί.
2. Το προϊόν που μεταφέρεται στα εργαστήρια της Info Quest Technologies, συνοδεύεται από το νόμιμο παραστατικό αγοράς του - όπου αναφέρεται καθαρά η ημερομηνία και ο τύπος του - & από μία σύντομη περιγραφή της βλάβης.

Η εγγύηση παύει να ισχύει όταν

1. Έχει αλλοιωθεί ή παραποιηθεί ο σειριακός αριθμός της συσκευής (Serial No.).
2. Η βλάβη είναι αποτέλεσμα μετατροπών, κακής σύνδεσης, κακής εγκατάστασης ή κακής χρήσης.
3. Η βλάβη προκλήθηκε από ατύχημα, μεταβολές της τάσης του δικτύου ρεύματος, υγρό ή φωτιά, κακομεταχείριση ή αμέλεια.
4. Στο προϊόν έχουν εισχωρήσει υγρά.

5. Ελαττώματα ή βλάβη της συσκευής ή των εξαρτημάτων αυτής, προκλήθηκαν από κακή αποστολή ή μεταφορά χωρίς κατάλληλη συσκευασία.
6. Υπάρχουν εμφανή σημάδια από πτώση ή παραβίαση της συσκευής, όπως γρατσουνιές, στραβές βίδες, κομμένα καλώδια, κα.

Η εγγύηση δεν καλύπτει

1. Τη φυσιολογική φθορά λόγω χρήσης στο εξωτερικό περίβλημα της συσκευής ή ζημιές που προκλήθηκαν από ατυχήματα, κεραυνό, νερό, φωτιά, ακατάλληλο εξαερισμό.
2. Ζημιά που προκλήθηκε στο προϊόν από τυχόν προσαρμογές ή ρυθμίσεις, που δεν αντιστοιχούν στις τεχνικές προδιαγραφές του προϊόντος.
3. Ελαττώματα ή βλάβες από φαγητό ή υγρά, διάβρωση, οξείδωση ή χρήση λανθασμένης τάσης.
4. Περιοδική συντήρηση και επισκευή ή αλλαγή εξαρτημάτων, ως αποτέλεσμα φυσικής φθοράς.
5. Έξοδα μετάβασης του τεχνικού για κατ' οίκον επισκευή.
6. Εγκαταστάσεις υλικών ή εξοπλισμού που έγιναν από τρίτους, μη εξουσιοδοτημένους από την Info Quest Technologies.

Όροι μεταφοράς και χρεώσεις

1. Η μεταφορά των προϊόντων Xiaomi από και προς τα εργαστήρια για επισκευή, γίνεται με ευθύνη και δαπάνη του χρήστη.

2. Για τη μεταφορά του προϊόντος πρέπει να χρησιμοποιείται η αρχική συσκευασία του προϊόντος, η οποία θα πρέπει να διατηρείται σε άριστη κατάσταση, ώστε να αποφευχθούν τυχόν ζημιές κατά τη μεταφορά. Σε αντίθετη περίπτωση η Info Quest Technologies δεν ευθύνεται για τυχόν ζημιές της συσκευής κατά τη μεταφορά.
3. Στην περίπτωση που μετά από τεχνικό έλεγχο διαπιστωθεί ότι η βλάβη δεν καλύπτεται από την εγγύηση για τους λόγους που αναφέρονται παραπάνω, ο χρήστης επιβαρύνεται με τα έξοδα αποστολής και τεχνικού ελέγχου. Σε περίπτωση που ο χρήστης επιθυμεί την αποκατάσταση της βλάβης, παρά το γεγονός ότι δεν καλύπτεται από την εγγύηση, τα έξοδα επισκευής βαρύνουν τον χρήστη.

Λοιποί Όροι

- Η Info Quest Technologies σε καμία περίπτωση δεν ευθύνεται προς τον πελάτη ή προς τρίτους για οποιεσδήποτε ζημιές, μεταξύ των οποίων και για διαφυγόντα κέρδη, αποθετικές ή άλλες τυχαίες ή έμμεσες ζημιές, που προκλήθηκαν εξ' απτίας της χρήσεως, ή της αδυναμίας χρήσεως του εν λόγω προϊόντος.
- Η εγγύηση ισχύει με την επιφύλαξη των παραπάνω όρων των οποίων ο πελάτης έχει λάβει γνώση και αποδέχεται.
- Για κάθε διαφορά ήθελε προκύψει από το παρόν, αρμόδια είναι τα δικαστήρια της έδρας της εταιρείας και εφαρμοστέο το Ελληνικό Δίκαιο.

Κέντρο Επισκευών: Λεωφόρος Κηφισού 125-127, Άγιος Ιωάννης Ρέντης, Αθήνα (Είσοδος από Μπιχάκη 42)

Collection Point: Αλ. Πάντου 25, 176 71 Καλλιθέα, Αθήνα

Γραμμή Τεχνικής Υποστήριξης: 211 999 1515

Το προϊόν και η συσκευασία φέρουν την παρακάτω ένδειξη.



Ανατρέξτε στη δήλωση συμμόρφωσης του προϊόντος που μπορείτε να βρείτε στα γραφεία της εταιρείας, Αλ. Πάντου 25, 176 71, Καλλιθέα, Αθήνα, για τη σχετική ένδειξη CE ή στην ιστοσελίδα <http://www.xiaomi-greece.gr>.

Απόρριψη της συσκευής

Εάν πάνω στο προϊόν ή στη συσκευασία του προϊόντος υπάρχει το σύμβολο απόρριψης τότε δε θα πρέπει να πετάξετε το προϊόν μαζί με τα κοινά οικιακά απορρίμματα, αλλά να το παραδώσετε στο κατάλληλο σημείο περισυλλογής για την ανακύκλωση ηλεκτρικού και ηλεκτρονικού εξοπλισμού. Η ανεξέλεγκτη απόρριψη τέτοιων προϊόντων ενδέχεται να έχει βλαβερές συνέπειες για το περιβάλλον και την υγεία των ανθρώπων. Για περισσότερες πληροφορίες σχετικά με την ανακύκλωση του προϊόντος αυτού, μπορείτε να επικοινωνήσετε με το δήμο σας, την υπηρεσία αποκομιδής οικιακών απορριμμάτων ή το κατάστημα από το οποίο αγοράσατε το προϊόν.




Copyright Xiaomi Communications Co. Ltd.

Copyright για τα Ελληνικά Info Quest Technologies 2017.

Απαγορεύεται οποιαδήποτε αναπαραγωγή μέρους ή όλου του περιεχομένου χωρίς την έγγραφη έγκριση της εταιρείας Info Quest Technologies.

www.xiaomi-greece.gr

 @XiaomiGreece

Εισαγωγή και Υποστήριξη

Info Quest
TECHNOLOGIES

Info Quest Technologies AEBE

Αλ. Πάντου 25, 176 71 Καλλιθέα, Αθήνα, τηλ. 211 999 4000

www.infoquest.gr