



Mi Band 3



Σύντομες Οδηγίες Χρήσης & Εγγύηση Ορθής Λειτουργίας

Διάθεση και Υποστήριξη

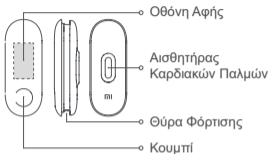
Info Quest
TECHNOLOGIES

Info Quest Technologies SA

Αλ. Πάντου 25, 176 71 Καλλιθέα, Αθήνα, τηλ. 211 999 4000
www.infoquest.gr, www.xiaomi-greece.gr

Περιεχόμενο Συσκευασίας: Mi Band 3, Βάση φόρτισης,
Περικάρπιο, Ελληνικές οδηγίες χρήσης και όροι
εγγύησης


01 Επισκόπηση προϊόντος



A. Συσκευή Mi Band 3



B. Περικάρπιο



Γ. Καλώδιο Φόρτισης

02 Εγκατάσταση του Mi Band 3

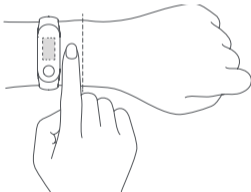
1. Εισάγετε το ένα άκρο του Mi Band 3 μέσα στη σχισμή στο μπροστινό μέρος του περικαρπίου.
2. Πιέστε κάτω το άλλο άκρο με τον αντίχειρά σας για να σπρώξετε πλήρως το Mi Band 3 μέσα στη σχισμή.



03 Φορώντας το Mi Band 3

Σφίξτε το περικάρπιο γύρω από τον καρπό σας μέχρι να υπάρχει αρκετή χαλαρότητα ώστε να χωράει περίπου ένα δάχτυλο, κι έπειτα προσαρμόστε την εφαρμογή του μέχρι να βρείτε μια βολική θέση.

Σημείωση: Το να φοράτε το βραχιόλι πολύ χαλαρά είναι πιθανό να επηρεάσει τη συλλογή δεδομένων από την παρακολούθηση του καρδιακού ρυθμού.



04 Σύζευξη του Mi Band 3 με Smartphone

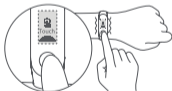
1. Για να κατεβάσετε την εφαρμογή Mi Fit, σαρώστε τον κωδικό QR από κάτω ή ψάξτε για το "Mi Fit" στο Play Store για συσκευές με λειτουργικό Android ή στο App Store για συσκευές με λειτουργικό iOS.



QR κωδικός για την εφαρμογή Mi Fit (Android 4.4/iOS 9.0 ή νεότερη έκδοση)

2. Ανοίξτε την εφαρμογή Mi Fit, συνδεθείτε στο λογαριασμό σας και επιλέξτε «Προσθήκη συσκευής», κι έπειτα ακολουθείστε τις οδηγίες αντιστοίχισης για να προχωρήσετε. Όταν το Mi Band 3 αρχίζει να δονείται και η ειδοποίηση αντιστοίχισης Bluetooth εμφανιστεί στην οθόνη, πατήστε το κουμπί της συσκευής για να ολοκληρώσετε τη διαδικασία αντιστοίχισης.

Σημείωση: Παρακαλείστε να βεβαιωθείτε πως η σύνδεση Bluetooth είναι ενεργοποιημένη στο κινητό τηλέφωνό σας. Κατά τη διάρκεια της διαδικασίας αντιστοίχισης, παρακαλείστε να κρατάτε το Mi Band 3 κοντά στο κινητό σας τηλέφωνό.



Σημείωση: Αυτό το διάγραμμα είναι μόνο για αναφορά.

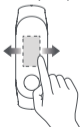
05 Χρήση του Mi Band 3

Αφού το Mi Band 3 αντιστοιχηθεί επιτυχώς, θα αρχίσει να ανιχνεύει και να αναλύει τις καθημερινές σας δραστηριότητες και τις συνήθειες του ύπνου σας.

Αγγίξτε για να φωτίσει η οθόνη. Σύρετε επάνω ή κάτω την οθόνη για να εξετάσετε τα δεδομένα της δραστηριότητας σας, να μετρήσετε τον καρδιακό ρυθμό σας και να αποκτήστε πρόσβαση σε πολλά άλλα χαρακτηριστικά. Σύρετε αριστερά ή δεξιά την οθόνη για να δείτε την απεικόνιση διαφόρων στοιχείων.



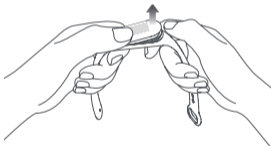
Σύρετε πάνω ή κάτω για να επιλέξετε ανάμεσα σε διαφορετικές λειτουργίες.



Σύρετε αριστερά/δεξιά την οθόνη για να προβάλλετε διάφορα στοιχεία.

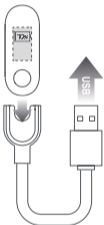
06 Αφαίρεση του Mi Band 3

Αφαιρέστε το περικάρπιο από τον καρπό σας, κρατήστε πατημένο το κάθε άκρο και τραβήξτε το περικάρπιο μέχρι να δείτε ένα μικρό κενό ανάμεσα στο Mi Band 3 και το περικάρπιο. Χρησιμοποιήστε το δάκτυλό σας για να το βγάλετε έξω από την υποδοχή του από την μπροστινή πλευρά του περικάρπιου.



07 Φόρτιση του Mi Band 3

Παρακαλούμε φορτίστε αμέσως το Mi Band 3 όταν η ένδειξη χαμηλής ισχύος είναι αναμμένη.



08 Σημαντικές Διασφαλίσεις

- Όταν χρησιμοποιείτε το Mi Band 3 για να μετρήσετε τον καρδιακό σας ρυθμό, παρακαλείστε να κρατάτε τον καρπό σας σταθερό.
- Το Mi Band 3 έχει αντοχή στο νερό 5ATM. Μπορεί να φορεθεί στο ντους, στην πισίνα, ή ενώ κολυμπάτε κοντά στην ακτή. Δεν μπορεί όμως να χρησιμοποιηθεί, ενώ κάθεστε σε μια σάουνα ή σε καταδύσεις στη θάλασσα.
- Η υποβρύχια λειτουργία δεν υποστηρίζεται για το κουμπί αφής και την οθόνη αφής του Mi Band 3. Αφού το Mi Band 3 έρθει σε επαφή με το νερό, χρησιμοποιήστε ένα μαλακό πανί για να σκουπίσετε το νερό από την επιφάνειά του πριν χρησιμοποιήσετε τη συσκευή.
- Κατά την καθημερινή χρήση, παρακαλείστε να μην φοράτε το Mi Band 3 πολύ σφιχτά γύρω από τον καρπό σας και να διατηρείτε την περιοχή επαφής του στεγνή. Θα πρέπει επίσης να καθαρίζετε τακτικά το περικάρτιο με νερό. Παρακαλούμε σταματήστε να χρησιμοποιείτε το προϊόν αμέσως και ζητήστε ιατρική βοήθεια εάν η περιοχή επαφής στο δέρμα σας αρχίσει να εμφανίζει σημάδια ερυθρότητας ή οίδημα.

09 Προδιαγραφές

Όνομα: Mi Band 3

Μοντέλο: XMSH05HM

Βάρος: 8,5 g

Διαστάσεις: 17,9 x 46,9 x 12mm

Υλικό περικαρπίου: Θερμοπλαστικό ελαστομερές

Υλικό κουμπώματος : Κράμα Αλουμινίου

Ρυθμιζόμενο μήκος: 155-216mm

Συμβατό με: Android 4.4 / iOS 9.0 ή νεότερη έκδοση

Χωρητικότητα μπαταρίας: 110 mAh

Τύπος μπαταρίας: Μπαταρία πολυμερούς Li-Ion

Τάση εισόδου: DC 5 V

Ρεύμα εισόδου: 250mA

Συχνότητα: 2402-2450 mHz

Μέγιστη έξοδος: 0dBm

Βαθμός προστασίας εισόδου IP: 5ATM

Θερμοκρασία λειτουργίας: -10 °C ~ 50 °C

Ασύρματη συνδεσιμότητα: Bluetooth 4.2 BLE

Κανονιστική Ανακοίνωση

Αυτή η συσκευή συμμορφώνεται με το τμήμα 15 των Κανόνων FCC (της Ομοσπονδιακής Επιτροπής Επικοινωνιών).

1. Αυτή η συσκευή μπορεί να μην προκαλεί επιβλαβείς παρεμβολές και

2. αυτή η συσκευή πρέπει να δέχεται τυχόν παρεμβολές που λαμβάνονται, συμπεριλαμβανομένων των παρεμβολών που μπορεί να προκαλέσουν ανεπιθύμητη λειτουργία.

FCC ID (Αναγνωριστικό Ομοσπονδιακής Επιτροπής Επικοινωνιών: 2AC8UXMSH05HM

Οποιοσδήποτε αλλαγές ή τροποποιήσεις που δεν έχουν εγκριθεί ρητά από το μέλος που είναι υπεύθυνο για τη συμμόρφωση ενδέχεται να ακυρώσουν την εξουσιοδότηση του χρήστη να χειρίζεται τον εξοπλισμό.

Σημείωση: Αυτός ο εξοπλισμός έχει ελεγχθεί και έχει διαπιστωθεί ότι συμμορφώνεται με τα όρια για μια ψηφιακή συσκευή Κατηγορίας Β, σύμφωνα με το τμήμα 15 των Κανόνων FCC (της Ομοσπονδιακής Επιτροπής Επικοινωνιών). Αυτά τα όρια έχουν σχεδιαστεί για να παρέχουν λογική προστασία από επιβλαβείς παρεμβολές σε οικιακή εγκατάσταση. Αυτός ο εξοπλισμός παράγει, χρησιμοποιεί και μπορεί να εκπέμψει ενέργεια ραδιοσυχνότητας

και, αν δεν εγκατασταθεί και χρησιμοποιηθεί σύμφωνα με τις οδηγίες, μπορεί να προκαλέσει επιβλαβείς παρεμβολές στις ραδιοεπικοινωνίες. Ωστόσο, δεν υπάρχει εγγύηση ότι δεν θα υπάρξουν παρεμβολές σε μια συγκεκριμένη εγκατάσταση. Αν ο εξοπλισμός αυτός όντως προκαλεί επιβλαβείς παρεμβολές στη ραδιοφωνική ή τηλεοπτική λήψη, γεγονός που μπορεί να προσδιοριστεί με την απενεργοποίηση και ενεργοποίηση του εξοπλισμού, ο χρήστης ενθαρρύνεται να προσπαθήσει να διορθώσει τις παρεμβολές με ένα ή περισσότερα από τα ακόλουθα μέτρα:

- Επαναπροσανατολίστε ή μετακινήστε την κεραία λήψης.
- Αυξήστε τον διαχωρισμό μεταξύ του εξοπλισμού και του δέκτη.
- Συνδέστε τη συσκευή σε μια πρίζα σε διαφορετικό κύκλωμα από εκείνο στο οποίο είναι συνδεδεμένος ο δέκτης.
- Συμβουλευτείτε τον αντιπρόσωπο ή έναν έμπειρο τεχνικό ραδιοφώνου / τηλεόρασης για βοήθεια.

Η συσκευή έχει αξιολογηθεί ώστε να πληροί τις γενικές απαιτήσεις έκθεσης σε ραδιοσυχνότητες. Η συσκευή μπορεί να χρησιμοποιηθεί σε φορητή κατάσταση έκθεσης χωρίς περιορισμούς.

Παρακαλούμε λάβετε υπόψη ότι αλλαγές ή τροποποιήσεις που δεν έχουν εγκριθεί από το μέλος που είναι υπεύθυνο για τη συμμόρφωση ενδέχεται να ακυρώσουν την εξουσιοδότηση του χρήστη να χειρίζεται τον εξοπλισμό.

Πληροφορίες Απόρριψης και Ανακύκλωσης

Το σύμβολο δηλώνει ότι αυτό το προϊόν πρέπει να απορριφθεί ξεχωριστά από τα συνήθη οικιακά απορρίμματα στο τέλος της ζωής του. Παρακαλούμε



λάβετε υπόψη σας ότι είναι ευθύνη σας να απορρίπτετε τον ηλεκτρονικό εξοπλισμό στα κέντρα ανακύκλωσης, ώστε να συμβάλλετε στη διατήρηση των φυσικών πόρων.



Αυτή η συσκευή συμμορφώνεται με τις βασικές απαιτήσεις και άλλες σχετικές διατάξεις της Οδηγίας 2014/53/ ΕΕ.

Για περισσότερες ρυθμιστικές πληροφορίες και πιστοποίηση προϊόντων / λογότυπα συμμόρφωσης που σχετίζονται με το Mi Band 3, παρακαλούμε μεταβείτε στο More → About στο Mi Band 3 σας.

Κατασκευάστηκε για την: Xiaomi
Communications Co., Ltd.

Κατασκευάστηκε από την: Anhui Huami
Information Technology Co., Ltd.

Διεύθυνση: Room 1201, Building A4,
National Animation Industry Base, No. 800
Wangjiang West Road, Gaoxin District,
Hefei, Anhui, China

Εγγύηση καλής λειτουργίας

Το Mi Band 3 που μόλις αποκτήσατε, συνοδεύεται από Εγγύηση Καλής Λειτουργίας Δύο (2) ετών από την Info Quest Technologies.

Παρακαλούμε διαβάστε προσεκτικά τους όρους εγγύησης που συνοδεύουν το προϊόν. Σημειώνεται ότι η Info Quest Technologies παρέχει τεχνική υποστήριξη για επιλεγμένα προϊόντα Xiaomi τα οποία και εισάγει και διαθέτει στην Ελληνική αγορά. Τα προϊόντα αυτά έχουν συγκεκριμένα serial numbers και διαθέτουν στη συσκευασία τους έντυπο εγγύησης της Info Quest Technologies. Info Quest Technologies, εγγυάται ότι για το χρονικό διάστημα ισχύος της εγγύησης, θα καλύπτει με τον τρόπο και τα μέσα που διαθέτει τυχόν βλάβες που θα παρουσιάσει το προϊόν. Απαραίτητη προϋπόθεση για να ισχύει η εγγύηση, είναι η χρήση του προϊόντος να γίνεται

με βάση τον προορισμό του, σύμφωνα με τις προδιαγραφές και τα χαρακτηριστικά του, καθώς και κάτω από φυσιολογικές συνθήκες.

Έναρξη Εγγύησης

Η εγγύηση ξεκινά από την ημερομηνία αγοράς του προϊόντος, που αποδεικνύεται με την προσκόμιση νόμιμης απόδειξης ή τιμολογίου.

Η Εγγύηση ισχύει εφ' όσον

1. Διακρίνεται καθαρά ο σειριακός αριθμός της συσκευής (Serial No) και δεν έχει παραποιηθεί.
2. Το προϊόν που μεταφέρεται στα εργαστήρια της Info Quest Technologies, συνοδεύεται από το νόμιμο παραστατικό αγοράς του - όπου αναφέρεται καθαρά η ημερομηνία και ο τύπος του & από μία σύντομη περιγραφή της βλάβης.

Η εγγύηση παύει να ισχύει όταν

1. Έχει αλλοιωθεί ή παραποιηθεί ο σειριακός αριθμός της συσκευής (Serial No).
2. Η βλάβη είναι αποτέλεσμα μετατροπών, κακής σύνδεσης, κακής εγκατάστασης ή κακής χρήσης.
3. Η βλάβη προκλήθηκε από ατύχημα, μεταβολές της τάσης του δικτύου ρεύματος, υγρό

- ή φωτιά, κακομεταχείριση ή αμέλεια.
4. Στο προϊόν έχουν εισχωρήσει υγρά.
 5. Ελαττώματα ή βλάβη της συσκευής ή των εξαρτημάτων αυτής, προκλήθηκαν από κακή αποστολή ή μεταφορά χωρίς κατάλληλη συσκευασία.
 6. Υπάρχουν εμφανή σημάδια από πτώση ή παραβίαση της συσκευής, όπως γρατσουνιές, στραβές βίδες, κομμένα καλώδια, κα.

Η εγγύηση δεν καλύπτει

1. Τη φυσιολογική φθορά λόγω χρήσης στο εξωτερικό περίβλημα της συσκευής ή ζημιές που προκλήθηκαν από ατυχήματα, κεραυνό, νερό, φωτιά, ακατάλληλο εξαερισμό.
2. Ζημιά που προκλήθηκε στο προϊόν από τυχόν προσαρμογές ή ρυθμίσεις, που δεν αντιστοιχούν στις τεχνικές προδιαγραφές του προϊόντος.
3. Ελαττώματα ή βλάβες από φαγητό ή υγρά, διάβρωση, οξείδωση ή χρήση λανθασμένης τάσης.
4. Περιοδική συντήρηση και επισκευή ή αλλαγή εξαρτημάτων, ως αποτέλεσμα φυσικής φθοράς.
5. Έξοδα μετάβασης του τεχνικού για κατ'οίκον επισκευή.
6. Εγκαταστάσεις υλικών ή εξοπλισμού που

έγιναν από τρίτους, μη εξουσιοδοτημένους από την Info Quest Technologies.

Όροι μεταφοράς και χρεώσεις

1. Η μεταφορά των προϊόντων Xiaomi από και προς τα εργαστήρια για επισκευή, γίνεται με ευθύνη και δαπάνη του χρήστη.

2. Για τη μεταφορά του προϊόντος πρέπει να χρησιμοποιείται η αρχική συσκευασία του προϊόντος, η οποία θα πρέπει να διατηρείται σε άριστη κατάσταση, ώστε να αποφευχθούν τυχόν ζημιές κατά τη μεταφορά. Σε αντίθετη περίπτωση η Info Quest Technologies δεν ευθύνεται για τυχόν ζημιές της συσκευής κατά την μεταφορά.

3. Στην περίπτωση που μετά από τεχνικό έλεγχο διαπιστωθεί ότι η βλάβη δεν καλύπτεται από την εγγύηση για τους λόγους που αναφέρονται παραπάνω,

ο χρήστης επιβαρύνεται με τα έξοδα αποστολής και τεχνικού ελέγχου. Σε περίπτωση που ο χρήστης επιθυμεί την αποκατάσταση της βλάβης, παρά το γεγονός ότι δεν καλύπτεται από την εγγύηση, τα έξοδα επισκευής βαρύνουν τον χρήστη.

Λοιποί Όροι

- Η Info Quest Technologies σε καμία πε-

ρίπτωση δεν ευθύνεται προς τον πελάτη ή προς τρίτους για οποιεσδήποτε ζημιές, μεταξύ των οποίων και για διαφυγόντα κέρδη, αποθετικές ή άλλες τυχαίες ή έμμεσες ζημιές, που προκλήθηκαν εξ' αιτίας της χρήσεως, ή της αδυναμίας χρήσεως του εν λόγω προϊόντος.

- Η εγγύηση ισχύει με την επιφύλαξη των παραπάνω όρων των οποίων ο πελάτης έχει λάβει γνώση και αποδέχεται.

- Για κάθε διαφορά ήθελε προκύψει από το παρόν, αρμόδια είναι τα δικαστήρια της έδρας της εταιρείας και εφαρμοστέο το Ελληνικό Δίκαιο.

Κέντρα Επισκευών: Λεωφόρος Κηφισού 125-127, Άγιος Ιωάννης Ρέντης, Αθήνα (Είσοδος από Μπιχάκη 42)

Collection Point: Αλ. Πάντου 25, 176 71 Καλλιθέα, Αθήνα

Γραμμή Τεχνικής Υποστήριξης: 211 999 1515

Το προϊόν και η συσκευασία φέρουν την παρακάτω ένδειξη.



Ανατρέξτε στη δήλωση συμμόρφωσης του προϊόντος που μπορείτε να βρείτε στα γρα-

φεία της εταιρείας, Αλ. Πάντου 25, 176 71, Καλλιθέα, Αθήνα, για τη σχετική ένδειξη CE ή στην ιστοσελίδα <http://www.xiaomi-greece.gr>

Απόρριψη της συσκευής

Εάν πάνω στο προϊόν ή στη συσκευασία του προϊόντος υπάρχει το σύμβολο απόρριψης τότε δε θα πρέπει να πετάξετε το προϊόν μαζί με τα κοινά οικιακά απορρίμματα, αλλά να το παραδώσετε στο κατάλληλο σημείο περισυλλογής για την ανακύκλωση ηλεκτρικού και ηλεκτρονικού εξοπλισμού. Η ανεξέλεγκτη απόρριψη τέτοιων προϊόντων ενδέχεται να έχει βλαβερές συνέπειες για το περιβάλλον και την υγεία των ανθρώπων. Για περισσότερες πληροφορίες σχετικά με την ανακύκλωση του προϊόντος αυτού, μπορείτε να επικοινωνήσετε με το δήμο σας, την υπηρεσία αποκομιδής οικιακών απορριμμάτων ή το κατάστημα από το οποίο αγοράσατε το προϊόν.



RoHS



Copyright Xiaomi Communications Co. Ltd.
Copyright για τα Ελληνικά Info Quest
Technologies 2018.

Απαγορεύεται οποιαδήποτε αναπαραγωγή
μέρους ή όλου του περιεχομένου
χωρίς την έγγραφη έγκριση της εταιρείας Info
Quest Technologies.

www.xiaomi-greece.gr

 @XiaomiGreece

Διάθεση και Υποστήριξη

Info Quest
TECHNOLOGIES

Info Quest Technologies SA

Αλ. Πάντου 25, 176 71 Καλλιθέα, Αθήνα, τηλ. 211 999 4000

www.infoquest.gr