



Mi True Wireless Earbuds

Σύντομες Οδηγίες Χρήσης
& Εγγύηση Ορθής Λειτουργίας

Διάθεση και Υποστήριξη

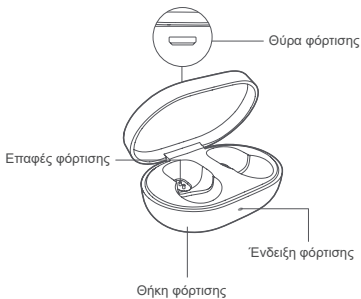
Info Quest
TECHNOLOGIES

Info Quest Technologies SA

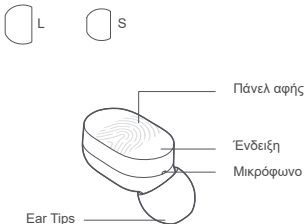
Αλ. Πάντου 25, 176 71 Καλλιθέα, Αθήνα, τηλ. 211 999 4000
www.infoquest.gr, www.xiaomi-greece.gr

Επισκόπηση προϊόντος

Θήκη φόρτισης

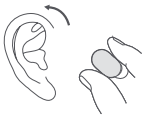


Ακουστικά



Τα ακουστικά συσκευάζονται με τοποθετημένα ear tips σε μέγεθος M, μπορείτε να τα αλλάξετε σε μέγεθος S ή L, εάν το τοποθετημένο μέγεθος δεν ταιριάζει στο αυτί σας. Η χρήση των ακουστικών μπορεί να μειώσει την αντίληψη των εξωτερικών ήχων. Μη χρησιμοποιείτε ακουστικά σε περιβάλλοντα που μπορεί να θέσουν σε κίνδυνο την ασφάλεια. Συνιστάται να χρησιμοποιείτε μόνο ένα ακουστικό σε εξωτερικούς χώρους.

Τοποθέτηση ακουστικών



Εισάγετε προσεκτικά το ακουστικό στο κανάλι του αυτιού, βεβαιωθείτε ότι δεν είναι εύκολο να φύγει από τη θέση του όταν κουνάτε το κεφάλι σας.



Παρακαλούμε προσέξτε να ρυθμίσετε το ακουστικό ώστε να εκθέτετε το μικρόφωνο κατά τη διάρκεια των κλήσεων.

Κατά τη διάρκεια των κλήσεων, στρίψτε το μικρόφωνο του ακουστικού προς το στόμα σας για να κάνετε την κλήση πιο καθαρή.

Φόρτιση

Πριν χρησιμοποιήσετε τη συσκευή, παρακαλούμε αφαιρέστε την προστατευτική μεμβράνη από τα σημεία επαφής των ακουστικών για να φορτίσετε πλήρως αυτά και τη θήκη φόρτισης τους.



προστατευτική μεμβράνη

Συνδέστε το καλώδιο φόρτισης για να φορτίσετε τα ακουστικά και τη θήκη φόρτισης ταυτόχρονα.

Επίπεδο μπαταρίας της θήκης φόρτισης	Κατάσταση ένδειξης
Χαμηλή μπαταρία	Η ένδειξη της θήκης φόρτισης αναβοσβήνει κόκκινη κάθε 3 δευτερόλεπτα.
Εξαντλημένη	Τοποθετήστε το ακουστικό στη θήκη φόρτισης. Η ένδειξη του ακουστικού γίνεται κόκκινη μετά από 10 δευτερόλεπτα και σβήνει μόλις απενεργοποιηθεί το ακουστικό.
Πλήρως φορτισμένη	Η ένδειξη της θήκης φόρτισης είναι λευκή και σβήνει μόλις αποσυνδεθεί η θήκη φόρτισης από την παροχή ρεύματος

Όταν η μπαταρία των ακουστικών είναι χαμηλή, θα ακούσετε ένα φωνητικό μήνυμα. Τοποθετήστε τα ακουστικά στη θήκη φόρτισης, η ένδειξη είναι κόκκινη

κατά τη φόρτιση και αλλάζει σε λευκή όταν φορτιστεί πλήρως και στη συνέχεια σβήνει μετά από 1 λεπτό.

Ενεργοποίηση

Μόλις αφαιρέσετε το ακουστικό από τη θήκη φόρτισης, αυτό ενεργοποιείται αυτόματα.

Σε περίπτωση που τα ακουστικά δεν είναι στη θήκη φόρτισης και είναι απενεργοποιημένα, πατήστε παρατεταμένα το κουμπί πολλαπλών λειτουργιών για 1 δευτερόλεπτο έως ότου η ένδειξη γίνει λευκή.



πατήστε παρατεταμένα για 1 δευτερόλεπτο

η ένδειξη γίνεται λευκή

Απενεργοποίηση

Μόλις τοποθετήσετε το ακουστικό στη θήκη φόρτισης, αυτό απενεργοποιείται αυτόματα.

Όταν το ακουστικό είναι ενεργοποιημένο, πατήστε παρατεταμένα το κουμπί πολλαπλών λειτουργιών για 5 δευτερόλεπτα έως ότου η ένδειξη γίνει κόκκινη.



πατήστε παρατεταμένα για 5 δευτερόλεπτα

η ένδειξη είναι κόκκινη για περίπου 2 δευτερόλεπτα

Χρήση διπλών ακουστικών

Αυτόματη σύνδεση: Βγάλτε και τα δύο ακουστικά από τη θήκη φόρτισης ταυτόχρονα και περιμένετε 2 - 3 δευτερόλεπτα για να ενεργοποιηθούν αυτόματα τα ακουστικά. Όταν η ένδειξη του δεξιού ακουστικού αναβοσβήνει αργά με λευκό χρώμα, μπορείτε να αναζητήσετε το «Mi True Wireless EBs Basic_R» στις ρυθμίσεις Bluetooth της συσκευής σας. Αν δε μπορείτε να συνδέσετε τα ακουστικά, τοποθετήστε τα ξανά στη θήκη και επαναλάβετε τα προηγούμενα βήματα. Μετά την επιτυχή σύζευξη για πρώτη φορά, το ακουστικό θα συνδεθεί αυτόματα στην προηγούμενη συζευγμένη συσκευή (το Bluetooth είναι ενεργοποιημένο) όταν ενεργοποιηθεί.

Σημείωση: Σε όλα τα ακουστικά έχει γίνει reset από το εργοστάσιο και μπορούν να συζευχθούν απευθείας με μια συσκευή.



πατήστε παρατεταμένα για 1 δευτερόλεπτο για ενεργοποίηση

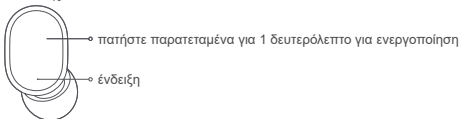
ένδειξη

Χειροκίνητη σύνδεση: Όταν τα ακουστικά είναι απενεργοποιημένα, ενεργοποιήστε χειροκίνητα και τα δύο ακουστικά. Και οι δύο φωτεινές ενδείξεις θα αναβοσβήνουν γρήγορα με λευκό χρώμα και η ένδειξη του δεξιού ακουστικού θα αναβοσβήνει αργά με λευκό χρώμα αφού έχει γίνει η σύνδεση μεταξύ των ακουστικών. Ενεργοποιήστε το Bluetooth της συσκευής σας και στη συνέχεια συνδέστε ή συζευξτε τη συσκευή σας με τα ακουστικά.

Χρήση ενός ακουστικού

Αυτόματη σύνδεση: Βγάλτε το ένα ακουστικό από τη θήκη φόρτισης και περιμένετε να ενεργοποιηθεί αυτόματα το ακουστικό. Η ένδειξη του ακουστικού αναβοσβήνει γρήγορα με λευκό χρώμα, στη συνέχεια καταλήγει να αναβοσβήνει αργά με λευκό χρώμα. Ενεργοποιήστε το Bluetooth της συσκευής σας και αναζητήστε το «Mi True Wireless EBs Basic_R» ή το «Mi True Wireless EBs Basic_L» και στη συνέχεια, συζευξτε τη συσκευή σας με το δεξί ακουστικό ή το αριστερό ακουστικό αντίστοιχα. Μετά την επιτυχή σύζευξη για πρώτη φορά, το ακουστικό θα συνδεθεί αυτόματα στην προηγούμενη συζευγμένη συσκευή (το Bluetooth είναι ενεργοποιημένο) όταν ενεργοποιηθεί.

Σημείωση: Το αριστερό ακουστικό (L) έχει σχετικά μεγάλο χρόνο αυτόματης σύνδεσης.



Χειροκίνητη σύνδεση: Όταν τα ακουστικά είναι απενεργοποιημένα, ενεργοποιήστε χειροκίνητα το ένα από τα δύο ακουστικά. Όταν η φωτεινή ένδειξη αναβοσβήνει αργά με λευκό χρώμα, ενεργοποιήστε το Bluetooth της συσκευής σας και συζευξτε το ακουστικό με τη συσκευή σας.

Επαναφορά (Reset) των ακουστικών

Εάν τα ακουστικά δε μπορούν να συνδεθούν σωστά, παρακαλούμε εκτελέστε τα παρακάτω βήματα για να κάνετε reset: βγάλτε τα ακουστικά από τη θήκη φόρτισης και βεβαιωθείτε ότι είναι απενεργοποιημένα. Πατήστε παρατεταμένα το κουμπί πολλαπλών λειτουργιών και στα δύο ακουστικά για περίπου 15 δευτερόλεπτα. Μόλις η ένδειξη αναβοσβήσει εναλλάξ με κόκκινο και λευκό χρώμα τρεις φορές επί δύο φορές, αφήστε το κουμπί και τοποθετήστε τα ακουστικά πίσω στη θήκη φόρτισης. Διαγράψτε τα ακουστικά από τη λίστα των συζευγμένων συσκευών στη συσκευή σας και στη συνέχεια συζεύξτε τα ξανά με τη συσκευή σας.

Επισκόπηση λειτουργιών

Μπορείτε να χρησιμοποιήσετε τις παρακάτω λειτουργίες και στα δύο ακουστικά:

Απάντηση / Τερματισμός κλήσεων

Πατήστε απαλά το κουμπί πολλαπλών λειτουργιών για να απαντήσετε / τερματίσετε κλήσεις.



Απόρριψη κλήσης

Πατήστε παρατεταμένα το κουμπί για 1 δευτερόλεπτο για να απορρίψετε μια κλήση.



πατήστε παρατεταμένα
για 1 δευτερόλεπτο

Αναπαραγωγή / Παύση μουσικής

Σε κατάσταση αναμονής, πατήστε απαλά το κουμπί πολλαπλών λειτουργιών για αναπαραγωγή / παύση μουσικής.

Σημείωση: Πρέπει να εκτελείται κάποια εφαρμογή αναπαραγωγής μουσικής στο παρασκήνιο.



πατήστε

Ενεργοποίηση φωνητικού βοηθού

Σε κατάσταση αναμονής, πατήστε δύο φορές το κουμπί πολλαπλών λειτουργιών για να ενεργοποιήσετε τον φωνητικό βοηθό.

Σημείωση: Η λειτουργία του φωνητικού βοηθού και της γρήγορης αφύπνισης πρέπει να υποστηρίζεται και να είναι ενεργοποιημένη στη συσκευή σας.



Απάντηση δεύτερης κλήσης / εναλλαγή μεταξύ κλήσεων

Σε εισερχόμενες κλήσεις, πατήστε απαλά το κουμπί πολλαπλών λειτουργιών για να απαντήσετε στην κλήση. Κατά τη διάρκεια μιας κλήσης, πιέστε απαλά το κουμπί πολλαπλών λειτουργιών για να απαντήσετε τη δεύτερη εισερχόμενη κλήση. Πατήστε απαλά το κουμπί πολλαπλών λειτουργιών δύο φορές για να κάνετε εναλλαγή μεταξύ των δύο κλήσεων.

Εναλλαγή μεταξύ των ακουστικών και της συσκευής

Κατά τη διάρκεια μιας κλήσης, πατήστε παρατεταμένα το κουμπί πολλαπλών λειτουργιών για 1 δευτερόλεπτο για εναλλαγή μεταξύ των ακουστικών και του τηλεφώνου σας.

Σίγαση / Απενεργοποίηση σίγασης

Κατά τη διάρκεια των κλήσεων, πατήστε δύο φορές το κουμπί πολλαπλών λειτουργιών για σίγαση / απενεργοποίηση σίγασης.

Χαρακτηριστικά



Bluetooth 5.0, συμβατό με τις περισσότερες συσκευές που διαθέτουν Bluetooth στην αγορά



Λειτουργία αφής για βελτιωμένη εμπειρία χρήστη



Λειτουργία αποθήκευσης και φόρτισης 2 σε 1



Ανεξάρτητος ασύρματος σχεδιασμός

Οι εικόνες του προϊόντος, των αξεσουάρ και του interface (διεπαφής) χρήστη στο εγχειρίδιο χρήσης είναι μόνο για λόγους αναφοράς. Το πραγματικό προϊόν και οι λειτουργίες ενδέχεται να διαφέρουν λόγω των βελτιώσεων του προϊόντος.

Μέτρα ασφαλείας

Προειδοποίηση

1. Μην αποσυναρμολογείτε, επισκευάζετε ή τροποποιείτε το προϊόν για οποιονδήποτε λόγο, καθώς αυτό μπορεί να προκαλέσει πυρκαγιά ή ακόμα και να καταστρέψει εντελώς το προϊόν.
2. Μην εκθέτετε το προϊόν σε περιβάλλοντα όπου η θερμοκρασία είναι πολύ χαμηλή ή πολύ υψηλή (κάτω από 0 °C ή πάνω από 45 °C).
3. Κρατήστε τη φωτεινή ένδειξη του προϊόντος μακριά από τα μάτια παιδιών και ζώων κατά τη χρήση.
4. Μη χρησιμοποιείτε αυτό το προϊόν κατά τη διάρκεια καταιγίδων. Οι καταιγίδες ενδέχεται να προκαλέσουν δυσλειτουργία του προϊόντος και να αυξήσουν τον κίνδυνο ηλεκτροπληξίας.
5. Μην καθαρίζετε αυτό το προϊόν με οινόπνευμα ή άλλα πτητικά υγρά.
6. Αποφύγετε οποιαδήποτε επαφή με υγρά.
7. Η υπερβολική ένταση ήχου από τα ακουστικά μπορεί να προκαλέσει απώλεια ακοής.

Σημείωση

1. Εάν το προϊόν δεν έχει χρησιμοποιηθεί για περισσότερο από 2 εβδομάδες, συνιστάται η φόρτιση του προϊόντος πριν τη χρήση.
2. Χρησιμοποιείτε μόνο πιστοποιημένους φορτιστές που παρέχονται από εξειδικευμένους κατασκευαστές.
3. Η συνεχής χρήση των ακουστικών για μεγάλο χρονικό διάστημα είναι

επιζήμια για την ακοή του ατόμου. Μη χρησιμοποιείτε τα ακουστικά σε μεγάλη ένταση για μεγάλο χρονικό διάστημα.

4. Η χρήση των ακουστικών μπορεί να μειώσει την αντίληψη των εξωτερικών ήχων. Μη χρησιμοποιείτε ακουστικά σε περιβάλλοντα που μπορεί να θέσουν σε κίνδυνο την ασφάλεια σας. Συνιστάται η χρήση ενός μόνο ακουστικού όταν βρίσκεστε σε εξωτερικούς χώρους.

Προδιαγραφές

Όνομα: Mi True Wireless Earbuds

Μοντέλο: TWSEJ02LM

FP λειτουργίας: +4 dBm

Μέγιστη ισχύς εξόδου: 2402-2480 MHz

Ακουστικά

Διαστάσεις: 26.65 × 16.4 × 21.6 mm

Διαστάσεις: 23 × 14.5 × 13 mm

Ασύρματη εμβέλεια: 10 μέτρα (σε περιβάλλον χωρίς εμπόδια)

Χωρητικότητα μπαταρίας: 43 mAh (ανά ακουστικό)

Είσοδος: 5 V=100 mA

Χρόνος φόρτισης: Περίπου 1.5 h

Χρόνος αναμονής: 150 ώρες

Τύπος μπαταρίας: Πολυμερών λιθίου

Ασύρματη συνδεσιμότητα: Bluetooth 5.0

Προφίλ Bluetooth: HFP / A2DP / HSP / AVRCP

Χρόνος αναπαραγωγής: Περίπου 4 ώρες

Θήκη φόρτισης

Διαστάσεις: 62 × 42 × 26 mm

Είσοδος: 5 V=300 mA

Έξοδος: 5 V=150 mA

Χρόνος φόρτισης: Περίπου 2.5 ώρες

Χρόνος αναμονής: Περίπου 6 μήνες

Χωρητικότητα μπαταρίας: 300 mAh

Τύπος μπαταρίας: Πολυμερών λιθίου



Δήλωση συμμόρφωσης ΕΕ

Με το παρόν, η εταιρεία Liesheng Inc. δηλώνει ότι ο τύπος ραδιοεξοπλισμού TWSEJ04LS συμμορφώνεται με την Οδηγία 2014/53/ΕΕ. Το πλήρες κείμενο της δήλωσης συμμόρφωσης της ΕΕ διατίθεται στην ακόλουθη διεύθυνση στο Διαδίκτυο: <http://www.mi.com/global/service/support/declaration.html>

ΠΡΟΣΟΧΗ

ΚΙΝΔΥΝΟΣ ΕΚΡΗΞΗΣ ΕΑΝ Η ΜΠΑΤΑΡΙΑ ΑΝΤΙΚΑΤΑΣΤΑΘΕΙ ΑΠΟ ΛΑΝΘΑΣΜΕΝΟ ΤΥΠΟ.

ΑΠΟΡΡΙΨΗ ΧΡΗΣΙΜΟΠΟΙΗΜΕΝΩΝ ΜΠΑΤΑΡΙΩΝ ΣΥΜΦΩΝΑ ΜΕ ΤΙΣ ΟΔΗΓΙΕΣ



Για να αποφύγετε τυχόν βλάβη της ακοής, μην ακούτε σε υψηλά επίπεδα έντασης ήχου για μεγάλα χρονικά διαστήματα.

Απόβλητα ηλεκτρικού και ηλεκτρονικού εξοπλισμού (ΑΗΗΕ)



Όλα τα προϊόντα που φέρουν αυτό το σύμβολο είναι απόβλητα ηλεκτρικού και ηλεκτρονικού εξοπλισμού (ΑΗΗΕ όπως στην Οδηγία 2012/19/ΕΕ) τα οποία δεν πρέπει να αναμιγνύονται με τα οικιακά απόβλητα. Αντ' αυτού, θα πρέπει να προστατεύετε την ανθρώπινη υγεία και το περιβάλλον παραδίδοντας τον εξοπλισμό σας σε ένα καθορισμένο σημείο συλλογής για την ανακύκλωση των αποβλήτων ηλεκτρικού και ηλεκτρονικού εξοπλισμού που ορίζει η κυβέρνηση ή οι τοπικές αρχές. Η σωστή απόρριψη και ανακύκλωση θα συμβάλει στην πρόληψη δυνητικών αρνητικών συνεπειών για το περιβάλλον και την ανθρώπινη υγεία. Παρακαλούμε επικοινωνήστε με τον εγκαταστάτη ή τις τοπικές αρχές για περισσότερες πληροφορίες σχετικά με την τοποθεσία καθώς και τους όρους και τις προϋποθέσεις τέτοιων σημείων συλλογής.

EAIC

Για περισσότερες πληροφορίες, παρακαλούμε επισκεφτείτε τη διεύθυνση www.mi.com

Κατασκευάζεται για: Xiaomi Communications Co., Ltd.

Κατασκευάζεται από: Dongguan Yingsheng Electronic Technology Co, Ltd (μια εταιρεία του οικοσυστήματος Mi)

Διεύθυνση: Suite 1304, 13/F, Project Phrase 2 of Gaosheng Tech Tower, Gaosheng Tech Park, No.5 Longxi Road, Zhouxi Community, Nancheng District, Dongguan, Guangdong, China.

Διαβάστε προσεκτικά το παρόν εγχειρίδιο πριν τη χρήση και φυλάξτε το για μελλοντική αναφορά.

Εγγύηση καλής λειτουργίας

Τα Mi True Wireless Earbuds που μόλις αποκτήσατε, συνοδεύονται από Εγγύηση Καλής Λειτουργίας Δύο (2) ετών από την Info Quest Technologies.

Παρακαλούμε διαβάστε προσεκτικά τους όρους εγγύησης που συνοδεύουν το προϊόν. Σημειώνεται ότι η Info Quest Technologies παρέχει τεχνική υποστήριξη για επιλεγμένα προϊόντα Xiaomi τα οποία και εισάγει και διαθέτει στην Ελληνική αγορά. Τα προϊόντα αυτά έχουν συγκεκριμένα serial numbers και διαθέτουν στη συσκευασία τους έντυπο εγγύησης της Info Quest Technologies. Η Info Quest Technologies, εγγυάται ότι για το χρονικό διάστημα ισχύος της εγγύησης, θα καλύπτει με τον τρόπο και τα μέσα που διαθέτει τυχόν βλάβες που θα παρουσιάσει το προϊόν. Απαραίτητη προϋπόθεση για να ισχύει η εγγύηση, είναι η χρήση του προϊόντος να γίνεται με βάση τον προορισμό του, σύμφωνα με τις προδιαγραφές και τα χαρακτηριστικά του, καθώς και κάτω από φυσιολογικές συνθήκες.

Έναρξη Εγγύησης

Η εγγύηση ξεκινά από την ημερομηνία αγοράς του προϊόντος, που αποδεικνύεται με την προσκόμιση νόμιμης απόδειξης ή τιμολογίου.

Η Εγγύηση ισχύει εφ' όσον

1. Διακρίνεται καθαρά ο σειριακός αριθμός της συσκευής (Serial No) και δεν έχει παραποιηθεί.
2. Το προϊόν που μεταφέρεται στα εργαστήρια της Info Quest Technologies, συνοδεύεται από το νόμιμο παραστατικό αγοράς του - όπου αναφέρεται καθαρά η ημερομηνία και ο τύπος του & από μία σύντομη περιγραφή της βλάβης.

Η εγγύηση παύει να ισχύει όταν

1. Έχει αλλοιωθεί ή παραποιηθεί ο σειριακός αριθμός της συσκευής (Serial No).
2. Η βλάβη είναι αποτέλεσμα μετατροπών, κακής σύνδεσης, κακής εγκατάστασης ή κακής χρήσης.
3. Η βλάβη προκλήθηκε από ατύχημα, μεταβολές της τάσης του δικτύου ρεύματος, υγρό ή φωτιά, κακομεταχείριση ή αμέλεια.
4. Στο προϊόν έχουν εισχωρήσει υγρά.
5. Ελαττώματα ή βλάβη της συσκευής ή των εξαρτημάτων αυτής, προκλήθηκαν από κακή αποστολή ή μεταφορά χωρίς κατάλληλη συσκευασία.
6. Υπάρχουν εμφανή σημάδια από πτώση ή παραβίαση της συσκευής, όπως γρατσουνιές, στραβές βίδες, κομμένα καλώδια, κα.

Η εγγύηση δεν καλύπτει

1. Τη φυσιολογική φθορά λόγω χρήσης στο εξωτερικό περίβλημα της συσκευής ή ζημιές που προκλήθηκαν από ατυχήματα, κεραυνό, νερό, φωτιά, ακατάλληλο εξαερισμό.
2. Ζημιά που προκλήθηκε στο προϊόν από τυχόν προσαρμογές ή ρυθμίσεις, που δεν αντιστοιχούν στις τεχνικές προδιαγραφές του προϊόντος.
3. Ελαττώματα ή βλάβες από φαγητό ή υγρά, διάβρωση, οξειδωση ή χρήση λανθασμένης τάσης.
4. Περιοδική συντήρηση και επισκευή ή αλλαγή εξαρτημάτων, ως αποτέλεσμα φυσικής φθοράς.
5. Έξοδα μετάβασης του τεχνικού για κατ' οίκον επισκευή.
6. Εγκαταστάσεις υλικών ή εξοπλισμού που έγιναν από τρίτους, μη εξουσιοδοτημένους από την Info Quest Technologies.

Όροι μεταφοράς και χρεώσεις

1. Η μεταφορά των προϊόντων Χίαομι από και προς τα εργαστήρια για επισκευή, γίνεται με ευθύνη και δαπάνη του χρήστη.
2. Για τη μεταφορά του προϊόντος πρέπει να χρησιμοποιείται η αρχική συσκευασία του προϊόντος, η οποία θα πρέπει να διατηρείται σε άριστη κατάσταση, ώστε να αποφευχθούν τυχόν ζημιές κατά τη μεταφορά. Σε αντίθετη περίπτωση η Info Quest Technologies δεν ευθύνεται για τυχόν ζημιές της συσκευής κατά την μεταφορά.
3. Στην περίπτωση που μετά από τεχνικό έλεγχο διαπιστωθεί ότι η βλάβη δεν καλύπτεται από την εγγύηση για τους λόγους που αναφέρονται παραπάνω,

ο χρήστης επιβαρύνεται με τα έξοδα αποστολής και τεχνικού ελέγχου. Σε περίπτωση που ο χρήστης επιθυμεί την αποκατάσταση της βλάβης, παρά το γεγονός ότι δεν καλύπτεται από την εγγύηση, τα έξοδα επισκευής βαρύνουν τον χρήστη.

Λοιποί Όροι

- Η Info Quest Technologies σε καμία περίπτωση δεν ευθύνεται προς τον πελάτη ή προς τρίτους για οποιεσδήποτε ζημιές, μεταξύ των οποίων και για διαφυγόντα κέρδη, αποθετικές ή άλλες τυχαίες ή έμμεσες ζημιές, που προκλήθηκαν εξ' αιτίας της χρήσεως, ή της αδυναμίας χρήσεως του εν λόγω προϊόντος.
- Η εγγύηση ισχύει με την επιφύλαξη των παραπάνω όρων των οποίων ο πελάτης έχει λάβει γνώση και αποδέχεται.
- Για κάθε διαφορά ήθελε προκύψει από το παρόν, αρμόδια είναι τα δικαστήρια της έδρας της εταιρείας και εφαρμοστέο το Ελληνικό Δίκαιο.

Κέντρα Επισκευών: Λεωφόρος Κηφισού 125-127, Άγιος Ιωάννης Ρέντης, Αθήνα (Είσοδος από Μπιχάκη 42)

Collection Point: Αλ. Πάντου 25, 176 71 Καλλιθέα, Αθήνα

Γραμμή Τεχνικής Υποστήριξης: 211 999 1515

Το προϊόν και η συσκευασία φέρουν την παρακάτω ένδειξη.



Ανατρέξτε στη δήλωση συμμόρφωσης του προϊόντος που μπορείτε να βρείτε στα γραφεία της εταιρείας, Αλ. Πάντου 25, 176 71, Καλλιθέα, Αθήνα, για τη σχετική ένδειξη CE ή στην ιστοσελίδα <http://www.xiaomi-greece.gr>

Απόρριψη της συσκευής

Εάν πάνω στο προϊόν ή στη συσκευασία του προϊόντος υπάρχει το σύμβολο απόρριψης τότε δε θα πρέπει να πετάξετε το προϊόν μαζί με τα κοινά οικιακά απορρίμματα, αλλά να το παραδώσετε στο κατάλληλο σημείο περισυλλογής για την ανακύκλωση ηλεκτρικού και ηλεκτρονικού εξοπλισμού. Η ανεξέλεγκτη απόρριψη τέτοιων προϊόντων ενδέχεται να έχει βλαβερές συνέπειες για το περιβάλλον και την υγεία των ανθρώπων. Για περισσότερες πληροφορίες σχετικά με την ανακύκλωση του προϊόντος αυτού, μπορείτε να επικοινωνήσετε με το δήμο σας, την υπηρεσία αποκομιδής οικιακών απορριμμάτων ή το κατάστημα από το οποίο αγοράσατε το προϊόν.



RoHS



Copyright Xiaomi Communications Co. Ltd.

Copyright για τα Ελληνικά Info Quest Technologies 2019.

Απαγορεύεται οποιαδήποτε αναπαραγωγή μέρους ή όλου του περιεχομένου χωρίς την έγγραφη έγκριση της εταιρείας Info Quest Technologies.

www.xiaomi-greece.gr



@XiaomiGreece

Διάθεση και Υποστήριξη

Info Quest
TECHNOLOGIES

Info Quest Technologies SA

Αλ. Πάντου 25, 176 71 Καλλιθέα, Αθήνα, τηλ. 211 999 4000

www.infoquest.gr